



## Te ofrecemos el respaldo de 100 AÑOS de trabajo en conjunto

Grupo Urrea fue fundado en 1907 y está organizado en tres divisiones:



En 1963 Don Raúl Urrea formaliza una nueva alianza estratégica y nace Protomex, S.A., para fabricar herramientas de calidad industrial en México. Ahora, Urrea Herramientas Profesionales, S.A. de C.V., es el fabricante más grande de herramientas forjadas en México.



Nuevo Centro de Distribución, próxima inauguración Mayo 2007

## Te ofrecemos el mejor PROGRAMA COMERCIAL

### BENEFICIOS AL USUARIO



Con más de 40 años de experiencia, nos hemos consolidado con Reconocidas Marcas, especializadas en cada segmento del mercado: Urrea: líder en la industria y servicio automotriz. Surtek: la marca de mayor crecimiento en la ferretería. Foy y Baila: las herramientas con el mejor precio, garantizadas. Lock: lo mejor en cerrajería desde 1940.



Contamos con más de 9,000 herramientas de mano, de poder y accesorios: para la construcción, la industria, el servicio automotriz, la agricultura, los oficios y el hogar; además de que permanentemente desarrollamos herramientas para ofrecer la mejor solución a cada tipo de usuario.



100 años de experiencia en la fabricación de productos de resistencia y duración que exceden las expectativas del usuario, consolidamos nuestro liderazgo con una calidad ampliamente reconocida por el mercado. Cada uno de los procesos que llevamos a cabo, están certificados por la norma ISO 9001:2000, por lo que cada producto que fabricamos cumple con las más exigentes normas internacionales.



Nuestras herramientas tienen los precios más competitivos del mercado. Garantizamos que cada una de nuestras marcas ofrezca la mejor relación de valor para el segmento de mercado que atiende.



Ofrecemos una garantía incondicional de reparación o reemplazo en caso de falla, como nosotros lo hacemos. Nuestra garantía es la única en el Mercado que le permite al distribuidor darle una resolución inmediata a su cliente, ya que la decisión que él tome, está respaldada 100% por nosotros.

### GANANCIAS AL FERRETERO



Asesoramos a nuestros distribuidores para organizar sus tiendas de manera que vendan más, aprovechando mejor el espacio disponible, al seguir las tendencias más exitosas de las ventas al menudeo. Nuestros conceptos: Surtek Store, Zona Urrea y Zona de Herramientas, mejoran la imagen e incrementan fuertemente la rentabilidad de las tiendas que lo han implementado.



Garantizamos el mayor margen de utilidad en herramienta, al hacer válido de entrada y sin condiciones, un margen mínimo del 17.6% sobre costos, además de ofrecer atractivos bonos que incrementan fácilmente la ganancia del distribuidor. La permanencia de nuestros términos y condiciones de venta, es lo que nos permite fortalecer relaciones comerciales de largo plazo.



Asesoramos a nuestros distribuidores para adecuar la mezcla del inventario a las necesidades de sus clientes, y los apoyamos para rotar sus inventarios. No los obligamos a mantener el 100% de nuestros catálogos en su inventario. Pueden vender todos estos productos, manteniendo en su inventario sólo las herramientas de mayor rotación, y cuando venden herramientas que no tienen, las surtimos rápidamente. Además, les reemplazamos las existencias de lento desplazamiento por otro producto de su elección.



Nuestra historia en el negocio de las herramientas avala el compromiso que tenemos de no competir con nuestros distribuidores, ni de venderle directo a sus clientes; por el contrario, les damos todo para que vendan mejor y hagan mejores negocios.



Dentro del marco de los términos y condiciones de venta establecidos en nuestros programas comerciales, hacemos trajes a la medida de cada distribuidor y los escuchamos para formular planes de trabajo conjuntos que nos permitan establecer alianzas Ganar-Ganar.

## Te ofrecemos el sistema de información más avanzado [www.urreanet.com](http://www.urreanet.com)

### ADEMÁS PONEMOS A TU DISPOSICIÓN:

[www.urreanet.com](http://www.urreanet.com) un portal en internet, donde puedes consultar tu estado de cuenta, el estatus de tus pedidos, tus consumos, bonificaciones, listas de precios, formatos de pedidos, etc.

[www.urreanet.com](http://www.urreanet.com)





## Sistemas de Calidad y Normas Técnicas del Producto

GRUPO URREA DIVISIÓN HERRAMIENTAS recibió la certificación ISO 9001 en 1998 y a partir de febrero de 2004 se logró la certificación ISO 9001 versión 2000. Esta certificación representa el compromiso constante para mantener nuestros estándares de operación y fabricación de productos que nos permite ofrecer a nuestros clientes la herramienta con la mejor combinación de precio, calidad y facilidad de compra.

Además de nuestro sistema de calidad, nuestros productos exceden las siguientes normas:

**NOM** Normas Oficiales Mexicanas, Normas de carácter obligatorio la cual exigen un certificado de conformidad emitidos por organismos certificadores.

**NMX** Normas Mexicanas de carácter voluntario o comercial, elaboradas por organismos nacionales de normalización (ONN).

Asociación de Normalización y Certificación, es un organismo de certificación de productos y un organismo nacional de normalización (ONN), quien emite normas NMX del sector eléctrico entre otros.



ANSI /BHMA: American National Standard Institute a través de la Builder Hardware Manufacturer Association establece por escrito, de manera precisa, los criterios, las descripciones, la operación apropiada, el desempeño, las propiedades físicas y los materiales utilizados acerca de la seguridad de las personas y sus bienes a través de las cerraduras.

ANSI/BHMA establece una serie de pruebas en donde, de acuerdo al grado, se evalúan los materiales, procesos, durabilidad, estructura, etc. Las pruebas que se realizan son:

- Operacionales (Torque, Carga, Ciclos)
- Seguridad: (Impacto, Manipulación)
- Acabados (Cámara salina, humedad, abrasión, adherencia)

Siendo las siguientes las más representativas:

- Operacionales: Prueba de desempeño o ciclos de apertura mínimos garantizados.
- Seguridad: Prueba de impacto en la puerta, simulando ataque de ladrones.
- Acabados: Prueba de niebla salina, determina la calidad del acabado de las partes decorativas a través del paso del tiempo.

La norma establece 3 grados de desempeño, de acuerdo a su aplicación, siendo la prueba de ciclos la más representativa:

- Grado 1: Para uso rudo comercial, garantiza 800,000 ciclos de apertura.
- Grado 2: Para uso comercial ligero o residencial alto, garantiza 400,000 ciclos de apertura.
- Grado 3: Para uso residencial ligero, garantiza 200,000 ciclos de apertura.



Las cerraduras LOCK cumplen con la norma ANSI/BHMA para brindarte una mayor tranquilidad y seguridad.



Underwriters Laboratories Inc. determina los criterios, las descripciones y la operación apropiada para aquellos productos que puedan salvaguardar la seguridad de los usuarios en casos de emergencia tales como los incendios.

Esta norma establece un rango de seguridad en tiempo para garantizar que una cerradura se dañe debido al calor extremo y evite propagar el fuego provocado por un incendio. Esta norma se basa en la calidad de los materiales de la cerradura, pero que también deben de cumplir, los accesorios alrededor de ella como las puertas, herrajes, bisagras, etc.

LOCK cuenta con productos que cumplen con esta norma, por favor consulta la guía rápida para mayor referencia.



ADA: American with Disabilities Act determina los criterios de diseño y operación apropiada de las cerraduras y accesorios para personas con capacidades diferentes facilitando la operación y la integración a su entorno.

LOCK pensando en ellos ha desarrollado productos que cumplen con esta importante norma.

## Laboratorio de Calidad

Gracias al personal calificado y al equipo de pruebas, podemos verificar la calidad de las materias primas, comprobamos que los productos terminados cumplan con los estándares de calidad y desempeño definidos y validamos los productos nuevos, es así como nos aseguramos de que las cerraduras LOCK sean las más seguras y mejores del mercado.

Nuestros laboratorios cuentan con un sistema de calidad bajo la norma NMX-EC17025-IMNC-2000 "Requisitos generales para la competencia de los laboratorios de ensayo y de calibración".

Contamos con un sistema de calidad acreditado por la Entidad Mexicana de Acreditación, AC. 8EMA) con el que aseguramos que la calidad de los resultados de todas las pruebas que llevamos a cabo. Asimismo, tenemos la acreditación para llevar a cabo las pruebas de cerraduras según cumplimiento a la norma ANSI/BHMA.



## Cómo utilizar el Catálogo con precios Lock

1. Este nuevo catálogo Lock esta organizado por familias de manera que el usuario encontrará los diferentes productos según sus necesidades, ya que cuenta con una organización perfectamente separada que es:

- Cerraduras, en donde se encuentra toda la gama de cerraduras para utilizar en residencias y comercios, desde las funciones de baño, recámara y entrada principal, hasta cerraduras de sobreponer y de barra, de perfil angosto y barras antipánico.
- Mueble, donde se ubican las cerraduras pequeñas que son utilizados en los muebles del hogar, oficina, comercios y vitrinas.
- Candados, en donde se encuentra una gran diversidad de estilos, diferentes seguridades y tipos de candados, según las preferencias del usuario.
- Bisagras, donde podrá encontrar una variedad de acabados y tamaños útiles para las puertas y muebles.
- Accesorios, en donde se ubican los diferentes accesorios que se utilizan con las cerraduras.



2. Organizado y agrupado por las diferentes familias de cerraduras con tablas de guías rápidas que le permitirá al usuario encontrar los productos que utilizará sin necesidad de buscar en otras partes del catálogo.

3. Cuenta además en cada una de las familias con un menú que indica el tipo de cerradura que se encuentra en cada página, mostrando además lo que hay en las siguientes páginas y lo que hay en páginas anteriores dentro de la familia en cuestión.

4. El catálogo más completo y claro del mercado para facilitar el trabajo en el mostrador y ayudar al usuario a tomar la mejor decisión de compra.

5. Cuenta con hojas interiores y portadas más resistentes que le permitirán mostrar el catálogo todo el tiempo sin la posibilidad que éste se rompa o destruya prematuramente.

6. Es el catálogo con la información técnica más completa y clara del mercado, así como precios en el mismo.

7. Organizado por un índice para facilitar la búsqueda de la cerradura: por familias (le permite localizar la cerradura en la familia a la que pertenece ésta); alfabético y sinónimos (para buscar las cerraduras por su nombre y tipo); alfanumérico (para cuando usted sabe el código de la herramienta que quiere buscar).



## Iconografía

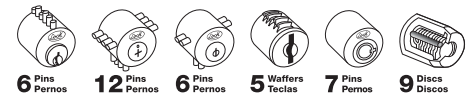
### Seguridad

Aquí se indica en base al conjunto de características técnicas, el tipo de seguridad que ofrece el producto.



### Cilindros

Aquí se indica el tipo de cilindro y el número de pernos, teclas o discos que se suministran con el producto.



### Diseño

Aquí se indica en base a las características de diseño y ergonomía, los productos que pertenecen a la línea arquitectónica.



### Candados

Aquí se indica en base a las condiciones de uso y manipulación las características que contienen los candados.



### Llaves

Aquí se indica el tipo de llaves y el número de copias que se suministran con el producto.



### Acabados

Aquí se indica el tipo de acabado que tiene cada producto.





# Historia de Lock

## Inicios




LOCK fue fundada en 1939 en La Ciudad de México. Era una pequeña fabrica que nació con la producción de cerraduras en hierro colado lo que las hacía altamente durables y cuya fabricación era totalmente artesanal.

Así LOCK se convirtió en la primera empresa 100% mexicana en el ramo.

Gracias a la aceptación de sus productos esta empresa fue creciendo y modernizándose tanto en productos como en procesos de fabricación, manteniendo siempre su compromiso de ofrecer productos de la mejor calidad y la más alta tecnología.

En sus más de 60 años LOCK siempre se ha distinguido por la durabilidad de sus productos.



Grupo Urrea, empresa 100% mexicana que se distingue por sus marcas y la calidad de sus productos, integra a LOCK dentro de su portafolio de marcas convirtiéndose así en la solución total de herramientas y cerrajería.



# Cerraduras





# Guía Rápida para

LINEA	No. de Página	NORMAS Y CERTIFICADOS			GARANTÍA	TIPO LLAVE (Llave)			VENTAJAS			
		Grado ANSI	ADA	Norma UL	Garantía LOCK	Estándar	Tetra	Puntos	Seguridad	Mecanismo	Linea Arquitectónica	Cilindro
<b>POMOS</b>												
OLIMPUS	9	3			100 Años	●			Alta	Cilíndrico		5 Pernos
ORBE	9	3			100 Años	●			Alta	Cilíndrico		5 Pernos
CONSUL	9	3			100 Años	●			Alta	Cilíndrico		5 Pernos
TULIPAE	10	3			100 Años	●			Alta	Cilíndrico		5 Pernos
ESFERA	10	3			100 Años	●			Estándar	Tubular		5 Pernos
COPA	10	3			100 Años	●			Estándar	Tubular		5 Pernos
<b>MANIJAS</b>												
VAIL	12	3			100 Años	●			Estándar	Tubular		5 Pernos
ASPEN	12	3			100 Años	●			Estándar	Tubular		5 Pernos
WHISTLER	12	3	●		100 Años	●			Alta	Tubular	●	5 Pernos
TAOS	11	3	●		100 Años	●			Alta	Tubular	●	5 Pernos
CARIBOO	11	3	●		100 Años	●			Alta	Tubular	●	5 Pernos
KOBLA	11	2	●		100 Años	●			Extrema	Tubular/antipalanca	●	6 Pernos
<b>MANILLONES GATILLO ENTRADA PRINCIPAL</b>												
GALEANA	16	3			100 años	●			Estándar	Tubular		5 Pernos
ADAMANTS	15	2	●		100 años	●			Extrema	Reforzado	●	6 Pernos
<b>COMBOS ENTRADA PRINCIPAL</b>												
ESFERA	17	3			100 Años	●			Alta	Tubular/cilíndrico		5 Pernos
<b>JALADERA GATILLO EMBUTIR ENTRADA PRINCIPAL</b>												
HERRAJE CLASSIC	18				100 Años					Latón sólido		
HERRAJE BARROCO	18				100 Años					Latón sólido		
CONJUNTO CLASSIC	19				100 Años	●			Alta	Embutir		5 Pernos
CONJUNTO CLASSIC (Llave puntos)	19				100 Años	●		●	Extrema	Embutir		5 Pernos
CONJUNTO BARROCO	19				100 Años	●			Alta	Embutir		5 Pernos
CONJUNTO BARROCO (Llave puntos)	19				100 Años	●		●	Extrema	Embutir		5 Pernos
<b>CERROJOS</b>												
GRADO 3	21	3			100 Años	●			Estándar	Cilíndrico		5 Pernos
GRADO 2	21	2			100 Años	●			Extrema	Cilíndrico/antipalanca	●	6 Pernos
DE EMBUTIR	21				100 Años		●		Alta	Embutir		6 Pernos
<b>MECANISMO EMBUTIR</b>												
45mm PARA GATILLO	22				100 Años	●			Alta	Embutir		5 Pernos
45mm PARA GATILLO (Llave puntos)	22				100 Años			●	Extrema	Embutir		5 Pernos
<b>CILINDRO PERFIL EUROPEO</b>												
60mm	23				100 Años				Alta	Latón Sólido		5 Pernos
60mm (Llave puntos)	23				100 Años				Extrema	Latón Sólido		5 Pernos
<b>SOBREPONER</b>												
CLASICA	25				100 Años	●			Estándar			5 Pernos
INSTALA FACIL	25				100 Años	●			Estándar			5 Pernos
CLASICA (Llave tetra)	25				100 Años		●		Alta			9 Pernos
INSTALA FACIL (Llave tetra)	25				100 Años		●		Alta			9 Pernos
CLASICA (Llave puntos)	25				100 Años			●	Alta			9 Pernos
INSTALA FACIL (Llave puntos)	25				100 Años			●	Alta			9 Pernos
ALTA SEGURIDAD	26				100 Años			●	Extrema			6 Pernos
PUERTA CORREDIZA	26				100 Años	●			Estándar			5 Pernos
<b>BARRA Y CORTINA METALICA</b>												
BARRA FIJA	28				100 Años	●			Estándar			5 Pernos
BARRA FIJA (Llave tetra)	28				100 Años		●		Alta			9 Pernos
BARRA LIBRE	28				100 Años	●			Estándar			5 Pernos
CORTINA METALICA	29				100 Años	●			Estándar			5 Pernos
<b>PERFIL ANGOSTO</b>												
PUERTA CORREDIZA (Gancho)	30				100 Años		●		Alta			6 Pernos
PUERTA ABATIBLE (Paleta)	30				100 Años		●		Alta			6 Pernos
<b>BARRAS ANTIPANICO</b>												
TOQUE HORIZONTAL	31	3	●	●	100 Años				Alta			
UNIVERSAL HORIZONTAL	32		●		100 Años				Estándar			
UNIVERSAL VERTICAL	32		●		100 Años				Estándar			
<b>CIERRA PUERTAS</b>												
HIDRAULICO (15-30 kg)	52			●	100 Años							
HIDRAULICO (25-45 kg)	52			●	100 Años							
HIDRAULICO (40-65 kg)	52			●	100 Años							

# Selección de Cerraduras



No. Llaves	TERMINADOS									FUNCIONES					No. de Página
	Acero Inoxidable	Latón Brillante	Latón Antiguo	Níquel Satinado	Negro	Cromo Brillante	Cromo Mate	Pintado		Puerta Principal	Baño	Recámara	Llave-Llave	Mariposa-Llave	
2	●	●	●							●	●	●			9
2	●	●	●							●	●	●			9
2		●	●	●						●	●	●			9
2	●	●	●							●	●	●			10
2	●	●	●								●	●			10
2	●	●	●								●	●			10
2		●	●	●							●	●			12
2		●	●	●							●	●			12
2		●	●	●							●	●			12
2		●	●	●							●	●			11
2		●	●	●							●	●			11
3		●	●	●							●	●			11
2		●	●	●				●					●	●	16
3		●	●	●										●	15
4	●	●	●										●	●	17
		●	●			●				●					18
		●	●		●					●					18
3		●	●			●				●					19
5		●	●			●				●					19
3		●	●		●					●					19
5		●	●		●					●					19
2		●	●	●									●	●	21
3		●	●	●									●		21
3			●										●		21
3		●	●		●					●					22
5		●	●		●					●					22
3		●	●		●					●					23
5		●	●		●					●					23
3									Gris	●					25
3									Gris	●					25
3									Gris	●					25
3									Gris	●					25
4									Gris	●					25
4									Gris	●					25
6	●									●					26
3									Gris	●					26
2								●		●					28
3								●		●					28
2								●		●					28
2									Gris						29
3				●						●					30
3				●						●					30
									Aluminio						31
									Aluminio						32
									Aluminio						32
									Aluminio						52
									Aluminio						52
									Aluminio						52





<b>Pomos y Manijas</b>	<b>Entrada Principal</b>	<b>Cerrojos</b>	<b>Mecanismos de Embutir</b>
Cerraduras de Sobreponer	Cerraduras de Barra	Cerraduras de Perfil Angosto	Barras Antipánico
Cerraduras para Mueble	Candados	Bisagras	Accesorios

## Funciones

### Cerraduras de pomo con mecanismo cilíndrico

<p>Mecanismo de una sola pieza con cuerpo central tipo "cilindro" ofrece gran resistencia. Excede ANSI grado 3.</p>	Diagrama	Función	Descripción	Características
	<p>BAÑO Exterior Interior</p>	Baño	El pomo exterior se fija al oprimir el botón de privacidad interior. Al girar el pomo interior o en caso de emergencia el dispositivo exterior con una moneda, se liberará el seguro para abrir. El pomo interior siempre está libre (sistema antipánico).	Picaporte estándar. Botón de privacidad interior. Sistema antipánico.
	<p>RECÁMARA Exterior Interior</p>	Recámara	El pomo exterior se fija al oprimir el botón de privacidad interior. Al girar el pomo interior o la llave, se liberará el seguro para abrir. El pomo interior siempre está libre (sistema antipánico).	Picaporte con dispositivo de seguridad. Llave exterior. Botón de privacidad interior. Sistema antipánico.
<p>ENTRADA PRINCIPAL Exterior Interior</p>	Entrada Principal	Pomo exterior se acciona solamente con llave. El pomo interior siempre está libre (sistema anti-pánico).	Picaporte con dispositivo de seguridad. Llave exterior. Sistema antipánico.	

### Cerraduras de pomo con mecanismo tubular

<p>Mecanismo de dos piezas que facilita la instalación, Cumple ANSI grado 3.</p>	Diagrama	Función	Descripción	Características
	<p>BAÑO Exterior Interior</p>	Baño	El pomo exterior se fija al girar la perilla de privacidad interior. Al girar esta de nuevo o en caso de emergencia el dispositivo exterior con una moneda, libera el seguro para abrir.	Picaporte estándar. Perilla de privacidad interior.
	<p>RECÁMARA Exterior Interior</p>	Recámara	El pomo exterior se fija al girar la perilla de privacidad interior o la llave. Al girar la llave o la perilla de privacidad interior nuevamente se liberará el seguro para abrir.	Picaporte con dispositivo de seguridad. Llave exterior. Perilla de privacidad interior.

### Cerraduras de manija con mecanismo tubular

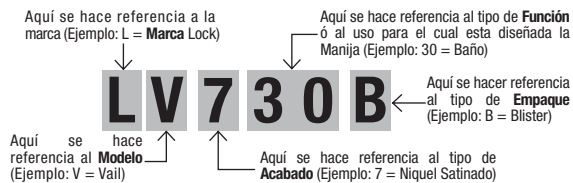
<p>Mecanismo de dos piezas que facilita la instalación, Modelo ANSI grado 2 con refuerzo anti-barreta.</p>	Diagrama	Función	Descripción	Características
	<p>BAÑO Exterior Interior</p>	Baño	La manija exterior se fija al girar la perilla de privacidad interior. Al girar esta de nuevo o en caso de emergencia el dispositivo exterior con una moneda, libera el seguro para abrir.	Picaporte estándar. Perilla de privacidad interior.
	<p>RECÁMARA Exterior Interior</p>	Recámara	La manija exterior se fija al girar la perilla de privacidad interior o la llave. Al girar la llave o la perilla de privacidad interior nuevamente liberará el seguro para abrir.	Picaporte con dispositivo de seguridad. Llave exterior. Perilla de privacidad interior.

## Nomenclatura

### POMOS CILINDRICOS Y TUBULARES



### MANIJAS TUBULARES



MARCA	MODELO	ACABADO	FUNCIÓN	EMPAQUE					
L	Lock	2	Olimpus	0	Acero Inoxidable	00	Recámara	B	Blister
		3	Orbe	1	Latón Brillante	30	Baño		
		5	Consul	3	Cromo Satinado	62	Entrada Principal		
		6	Tulipae	6	Latón Antiguo				
		8	Esfera	7	Níquel Satinado				
		9	Copa						
		A	Aspen						
		C	Cariboo						
		K	Kobla						
		T	Taos						
		V	Vail						
		W	Whistler						





Pomos Cilíndricos

Pomos Tubulares

Manijas Tubulares

Pomo cilíndrico tipo Consul

Código	Función	Acabado	Peso gr	Volumen cm <sup>3</sup>	Estándar	Máster	Empaque	Precio Distribuidor	Precio Mayoreo	Precio Lista
L5330B	Baño	Cromo Satinado	680	2646	5	20	Blister			
L5130B	Baño	Latón Brillante	680	2646	5	20	Blister			
L5630B	Baño	Latón Antiguo	680	2646	5	20	Blister			
L5300B	Recámara	Cromo Satinado	750	2646	5	20	Blister			
L5100B	Recámara	Latón Brillante	750	2646	5	20	Blister			
L5600B	Recámara	Latón Antiguo	750	2646	5	20	Blister			
L5362B	Entrada Principal	Cromo Satinado	750	2646	5	20	Blister			
L5162B	Entrada Principal	Latón Brillante	750	2646	5	20	Blister			
L5662B	Entrada Principal	Latón Antiguo	750	2646	5	20	Blister			

NORMAS: ANSI/BHMA: 156.2 Y 156.18

Security HIGH seguridad alta

5 Pins Pernos

2 Standard keys Llaves estándar

ANSI Grado 3

Cromo Satinado Latón Brillante Latón Antiguo



L5600B

Pomo cilíndrico tipo Orbe

Código	Función	Acabado	Peso gr	Volumen cm <sup>3</sup>	Estándar	Máster	Empaque	Precio Distribuidor	Precio Mayoreo	Precio Lista
L3030B	Baño	Acero Inoxidable	680	2646	5	20	Blister			
L3130B	Baño	Latón Brillante	680	2646	5	20	Blister			
L3630B	Baño	Latón Antiguo	680	2646	5	20	Blister			
L3000B	Recámara	Acero Inoxidable	750	2646	5	20	Blister			
L3100B	Recámara	Latón Brillante	750	2646	5	20	Blister			
L3600B	Recámara	Latón Antiguo	750	2646	5	20	Blister			
L3062B	Entrada Principal	Acero Inoxidable	750	2646	5	20	Blister			
L3162B	Entrada Principal	Latón Brillante	750	2646	5	20	Blister			
L3662B	Entrada Principal	Latón Antiguo	750	2646	5	20	Blister			

NORMAS: ANSI/BHMA: 156.2 Y 156.18

Security HIGH seguridad alta

5 Pins Pernos

2 Standard keys Llaves estándar

ANSI Grado 3

Acero Inoxidable Latón Brillante Latón Antiguo



L3100B

Pomo cilíndrico tipo Olimpús

Código	Función	Acabado	Peso gr	Volumen cm <sup>3</sup>	Estándar	Máster	Empaque	Precio Distribuidor	Precio Mayoreo	Precio Lista
L2030B	Baño	Acero Inoxidable	680	2646	5	20	Blister			
L2130B	Baño	Latón Brillante	680	2646	5	20	Blister			
L2630B	Baño	Latón Antiguo	680	2646	5	20	Blister			
L2000B	Recámara	Acero Inoxidable	750	2646	5	20	Blister			
L2100B	Recámara	Latón Brillante	750	2646	5	20	Blister			
L2600B	Recámara	Latón Antiguo	750	2646	5	20	Blister			
L2062B	Entrada Principal	Acero Inoxidable	750	2646	5	20	Blister			
L2162B	Entrada Principal	Latón Brillante	750	2646	5	20	Blister			
L2662B	Entrada Principal	Latón Antiguo	750	2646	5	20	Blister			

NORMAS: ANSI/BHMA: 156.2 Y 156.18

Security HIGH seguridad alta

5 Pins Pernos

2 Standard keys Llaves estándar

ANSI Grado 3

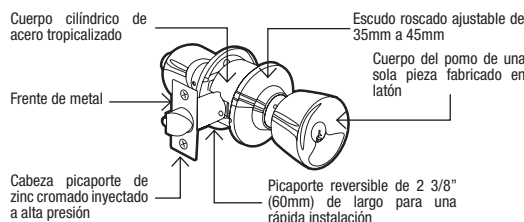
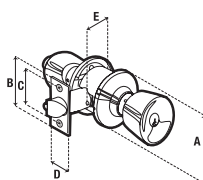
Acero Inoxidable Latón Brillante Latón Antiguo



L2000B

Medidas

	mm	pulg
A	65	2.56
B	57	2.24
C	40	1.57
D	25	0.98
E	52	2.05



- Para puertas abatibles de metal o madera con espesores de 1 1/4" a 1 3/4" (32mm a 45mm).
- Para puertas derechas ó izquierdas en instalaciones nuevas o usadas.
- Cilindro de latón de 5 pernos de precisión en funciones de entrada y recámara.
- Acabados de lujo de alta calidad.
- Excede requerimientos ANSI/BHMA grado 3.
- Seguro interior pulsar con sistema antipánico.





<b>Pomos y Manijas</b>	Entrada Principal	Cerrojos	Mecanismos de Embutir
Cerraduras de Sobreponer	Cerraduras de Barra	Cerraduras de Perfil Angosto	Barras Antipánico
Cerraduras para Mueble	Candados	Bisagras	Accesorios

<b>Pomos Cilíndricos</b>	<b>Pomos Tubulares</b>	<b>Manijas Tubulares</b>
--------------------------	------------------------	--------------------------



L6100B

### Pomo cilíndrico tipo Tulipae

Código	Función	Acabado	Peso gr	Volumen cm <sup>3</sup>	Estándar	Máster	Empaque	Precio Distribuidor	Precio Mayoreo	Precio Lista
L6030B	Baño	Acero Inoxidable	680	2646	5	20	Blister			
L6130B	Baño	Latón Brillante	680	2646	5	20	Blister			
L6630B	Baño	Latón Antiguo	680	2646	5	20	Blister			
L6000B	Recámara	Acero Inoxidable	750	2646	5	20	Blister			
L6100B	Recámara	Latón Brillante	750	2646	5	20	Blister			
L6600B	Recámara	Latón Antiguo	750	2646	5	20	Blister			
L6062B	Entrada Principal	Acero Inoxidable	750	2646	5	20	Blister			
L6162B	Entrada Principal	Latón Brillante	750	2646	5	20	Blister			
L6662B	Entrada Principal	Latón Antiguo	750	2646	5	20	Blister			

NORMAS: ANSI/BHMA: 156.2 Y 156.18



L9600B

### Pomo tubular tipo Copa

Código	Función	Acabado	Peso gr	Volumen cm <sup>3</sup>	Estándar	Máster	Empaque	Precio Distribuidor	Precio Mayoreo	Precio Lista
L9030B	Baño	Acero Inoxidable	500	2348	6	36	Blister			
L9130B	Baño	Latón Brillante	500	2348	6	36	Blister			
L9630B	Baño	Latón Antiguo	500	2348	6	36	Blister			
L9000B	Recámara	Acero Inoxidable	550	2348	6	36	Blister			
L9100B	Recámara	Latón Brillante	550	2348	6	36	Blister			
L9600B	Recámara	Latón Antiguo	550	2348	6	36	Blister			

NORMAS: ANSI/BHMA: 156.2 Y 156.18



L8000B

### Pomo tubular tipo Esfera

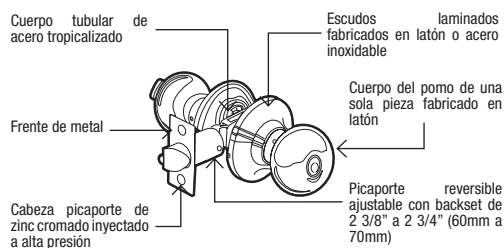
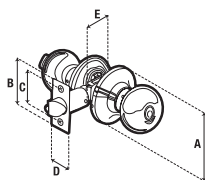
Código	Función	Acabado	Peso gr	Volumen cm <sup>3</sup>	Estándar	Máster	Empaque	Precio Distribuidor	Precio Mayoreo	Precio Lista
L8030B	Baño	Acero Inoxidable	500	2348	6	36	Blister			
L8130B	Baño	Latón Brillante	500	2348	6	36	Blister			
L8630B	Baño	Latón Antiguo	500	2348	6	36	Blister			
L8000B	Recámara	Acero Inoxidable	550	2348	6	36	Blister			
L8100B	Recámara	Latón Brillante	550	2348	6	36	Blister			
L8600B	Recámara	Latón Antiguo	550	2348	6	36	Blister			

NORMAS: ANSI/BHMA: 156.2 Y 156.18



**Medidas**

	mm	pulg
A	65	2.56
B	57	2.24
C	40	1.57
D	25	0.98
E	48	1.89



- Para puertas abatibles de metal o madera con espesores de 1 1/4" a 1 3/4" (32mm a 45mm).
- Para puertas derechas o izquierdas en instalaciones nuevas o usadas.
- Cilindro de latón de 5 pernos de precisión en función de recámara.
- Acabados de lujo de alta calidad.
- Cumple con requerimientos ANSI/BHMA grado 3.
- Seguro interior de acción giratoria.



Pomos Cilíndricos

Pomos Tubulares

Manijas Tubulares

Manija tubular tipo Kobla

Código	Función	Acabado	Peso gr	Volumen cm <sup>3</sup>	Estándar	Máster	Empaque	Precio Distribuidor	Precio Mayoreo	Precio Lista
* LK730B	Baño	Níquel Satinado	900	3181	3	12	Blister			
* LK130B	Baño	Latón Brillante	900	3181	3	12	Blister			
* LK630B	Baño	Latón Antiguo	900	3181	3	12	Blister			
* LK700B	Recámara	Níquel Satinado	950	3181	3	12	Blister			
* LK100B	Recámara	Latón Brillante	950	3181	3	12	Blister			
* LK600B	Recámara	Latón Antiguo	950	3181	3	12	Blister			

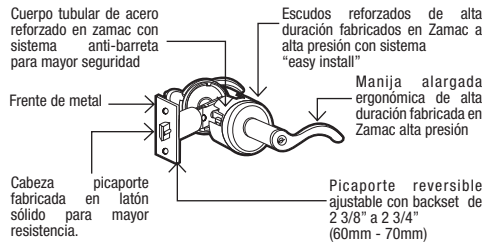
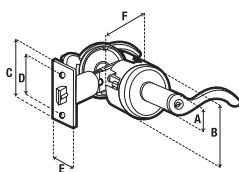
NORMAS: ANSI/BHMA: 156.2 Y 156.18

\* Disponibilidad: Junio



**Medidas**

mm	pulg
A 26	1.02
B 66	2.60
C 57	2.24
D 40	1.57
E 25	0.98
F 51	2.01



LK700B

- Para puertas abatibles de metal o madera con espesores de 1 1/4" a 1 3/4" (32mm a 45mm).
- Para puertas derechas ó izquierdas en instalaciones nuevas ó usadas.
- Cilindro de latón de 6 pernos de precisión en función de recámara.
- Acabados de lujo de alta calidad.
- Excede requerimientos ANSI/BHMA grado 2.
- Cumple requerimientos para discapacitados (ADA).

Manija tubular tipo Cariboo

Código	Función	Acabado	Peso gr	Volumen cm <sup>3</sup>	Estándar	Máster	Empaque	Precio Distribuidor	Precio Mayoreo	Precio Lista
* LC730B	Baño	Níquel Satinado	720	2940	3	12	Blister			
* LC130B	Baño	Latón Brillante	720	2940	3	12	Blister			
* LC630B	Baño	Latón Antiguo	720	2940	3	12	Blister			
* LC700B	Recámara	Níquel Satinado	770	2940	3	12	Blister			
* LC100B	Recámara	Latón Brillante	770	2940	3	12	Blister			
* LC600B	Recámara	Latón Antiguo	770	2940	3	12	Blister			

NORMAS: ANSI/BHMA: 156.2 Y 156.18

\* Disponibilidad: Junio



LC700B

Manija tubular tipo Taos

Código	Función	Acabado	Peso gr	Volumen cm <sup>3</sup>	Estándar	Máster	Empaque	Precio Distribuidor	Precio Mayoreo	Precio Lista
* LT730B	Baño	Níquel Satinado	700	2940	3	12	Blister			
* LT130B	Baño	Latón Brillante	700	2940	3	12	Blister			
* LT630B	Baño	Latón Antiguo	700	2940	3	12	Blister			
* LT700B	Recámara	Níquel Satinado	750	2940	3	12	Blister			
* LT100B	Recámara	Latón Brillante	750	2940	3	12	Blister			
* LT600B	Recámara	Latón Antiguo	750	2940	3	12	Blister			

NORMAS: ANSI/BHMA: 156.2 Y 156.18

\* Disponibilidad: Junio



LT700B





<b>Pomos y Manijas</b>	Entrada Principal	Cerrojos	Mecanismos de Embutir
Cerraduras de Sobreponer	Cerraduras de Barra	Cerraduras de Perfil Angosto	Barras Antipánico
Cerraduras para Mueble	Candados	Bisagras	Accesorios

Pomos Cilíndricos	Pomos Tubulares	<b>Manijas Tubulares</b>
-------------------	-----------------	--------------------------

### Manija tubular tipo Whistler

Código	Función	Acabado	Peso gr	Volumen cm³	Estándar	Máster	Empaque	Precio Distribuidor	Precio Mayoreo	Precio Lista
* LW730B	Baño	Níquel Satinado	700	2940	3	12	Blister			
* LW130B	Baño	Latón Brillante	700	2940	3	12	Blister			
* LW630B	Baño	Latón Antiguo	700	2940	3	12	Blister			
* LW700B	Recámara	Níquel Satinado	750	2940	3	12	Blister			
* LW100B	Recámara	Latón Brillante	750	2940	3	12	Blister			
* LW600B	Recámara	Latón Antiguo	750	2940	3	12	Blister			

NORMAS: ANSI/BHMA: 156.2 Y 156.18

\* Disponibilidad: Junio

**Security HIGH**  
seguridad alta

5 Pines

2 Standard keys  
Llaves estándar

**ANSI**  
Grado 3

Architectonic Line  
línea arquitectónica

CUMPLE CON ADA

Níquel Satinado

Latón Brillante

Latón Antiguo

### Manija tubular tipo Vail

Código	Función	Acabado	Peso gr	Volumen cm³	Estándar	Máster	Empaque	Precio Distribuidor	Precio Mayoreo	Precio Lista
* LV730B	Baño	Níquel Satinado	630	2520	3	12	Blister			
* LV130B	Baño	Latón Brillante	630	2520	3	12	Blister			
* LV630B	Baño	Latón Antiguo	630	2520	3	12	Blister			
* LV700B	Recámara	Níquel Satinado	680	2520	3	12	Blister			
* LV100B	Recámara	Latón Brillante	680	2520	3	12	Blister			
* LV600B	Recámara	Latón Antiguo	680	2520	3	12	Blister			

NORMAS: ANSI/BHMA: 156.2 Y 156.18

\* Disponibilidad: Mayo

**Security STANDARD**  
seguridad estándar

5 Pines

2 Standard keys  
Llaves estándar

**ANSI**  
Grado 3

Níquel Satinado

Latón Brillante

Latón Antiguo

### Manija tubular tipo Aspen

Código	Función	Acabado	Peso gr	Volumen cm³	Estándar	Máster	Empaque	Precio Distribuidor	Precio Mayoreo	Precio Lista
* LA730B	Baño	Níquel Satinado	640	2520	3	12	Blister			
* LA130B	Baño	Latón Brillante	640	2520	3	12	Blister			
* LA630B	Baño	Latón Antiguo	640	2520	3	12	Blister			
* LA700B	Recámara	Níquel Satinado	690	2520	3	12	Blister			
* LA100B	Recámara	Latón Brillante	690	2520	3	12	Blister			
* LA600B	Recámara	Latón Antiguo	690	2520	3	12	Blister			

NORMAS: ANSI/BHMA: 156.2 Y 156.18

\* Disponibilidad: Mayo

**Security STANDARD**  
seguridad estándar

5 Pines

2 Standard keys  
Llaves estándar

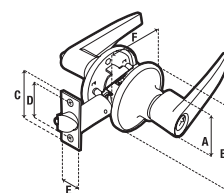
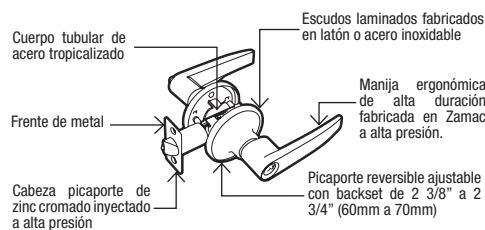
**ANSI**  
Grado 3

Níquel Satinado

Latón Brillante

Latón Antiguo

- Para puertas abatibles de metal o madera con espesores de 1 1/4" a 1 3/4" (32mm a 45mm).
- Para puertas derechas o izquierdas en instalaciones nuevas o usadas.
- Cilindro de latón de 5 pernos de precisión en función de recámara.
- Acabados de lujo de alta calidad.
- Excede requerimientos ANSI/BHMA grado 3



Medidas		
	mm	puig
A	25	0.98
B	66	2.60
C	57	2.24
D	40	1.57
E	25	0.98
F	48	1.89



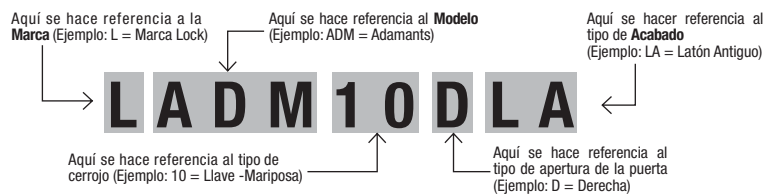


## Funciones

Manillones Grado 2				
	Diagrama	Función	Descripción	Características
<p>Mecanismo reforzado con sistema anti-barreta, jaladera de latón sólido, sistema "cierre sin llave" para seguridad residencial y comercial. Excede ANSI grado 2.</p>		Sencillo	El gatillo exterior o la manija interior accionan el mecanismo del manillón. El picaporte del cerrojo se acciona girando la llave exterior, por medio del sistema de cierre "sin llave" o bien la perilla de privacidad interior.	Picaporte estandar (manillón). Picaporte con sistema anti-segueta (cerrojo). Llave exterior (cerrojo) Sistema cierre sin llave exterior. Perilla de privacidad interior (cerrojo).
Manillones Grado 3				
	Diagrama	Función	Descripción	Características
<p>Mecanismo reforzado con jaladera de metal sólido (Zamac), para seguridad residencial. Cumple ANSI grado 3.</p>		Sencillo	El gatillo exterior o el pomo interior accionan el mecanismo del manillón. El picaporte del cerrojo se acciona girando la llave exterior o la perilla de privacidad interior. Picaporte estandar (manillón).	Picaporte con sistema anti-segueta (cerrojo). Llave exterior (cerrojo). Perilla de privacidad interior (cerrojo).
		Doble	El gatillo exterior o el pomo interior accionan el mecanismo del manillón. El picaporte del cerrojo se acciona girando la llave exterior o interior.	Picaporte estandar (manillón) Picaporte con sistema anti-segueta (cerrojo) Llave exterior e interior (cerrojo)

## Nomenclatura

### MANILLONES



MARCA		MODELO		FUNCIÓN		FUNCIÓN		ACABADO	
L	Lock	ADM	Adamants	01	Llave-Llave	D	Derecha	CM	Cromo Mate
		GAL	Galeana	10	Llave-Mariposa	I	Izquierda	LA	Latón Antiguo
								LB	Latón Brillante
								NS	Níquel Satinado



Pomos y Manijas	<b>Entrada Principal</b>	Cerrojos	Mecanismos de Embutir
Cerraduras de Sobreponer	Cerraduras de Barra	Cerraduras de Perfil Angosto	Barras Antipánico
Cerraduras para Mueble	Candados	Bisagras	Accesorios

## Funciones

Combos Grado 3				
	Diagrama	Función	Descripción	Características
<p>Combinación de cerradura de pomo con mecanismo tubular y cerrojo grado 3, llaves con misma combinación de llave en ambos para seguridad residencial. Cumple ANSI grado 3.</p>		Sencillo	El combo incluye una cerradura de pomo tubular de recámara y un cerrojo sencillo. Ambos tienen la misma combinación de llave.	Picaporte con dispositivo de seguridad (cerradura). Picaporte con sistema anti-segueta (cerrojo). Llave exterior (ambos). Perilla de privacidad interior (ambos).
		Doble	El combo incluye una cerradura de pomo tubular de recámara y un cerrojo doble. Ambos tienen la misma combinación de llave.	Picaporte con dispositivo de seguridad (cerradura). Picaporte con sistema anti-segueta (cerrojo). Llave exterior (ambos). Llave interior (cerrojo). Perilla de privacidad interior (cerradura).

Conjuntos				
	Diagrama	Función	Descripción	Características
<p>Mecanismo embutir de acero, jaladera de latón sólido y cilindro tipo europeo con llave estándar o puntos para seguridad residencial y comercial.</p>		Entrada Principal	El mecanismo se acciona solamente con la llave desde el exterior. El gatillo o la llave accionan el mecanismo desde el interior.	Mecanismo de embutir con cerrojo de doble paso. Cilindro de perfil europeo.

## Nomenclatura

**COMBOS**

Aquí se hace referencia a la **Marca** (Ejemplo: L = Marca Lock)

Aquí se hace referencia al tipo de **Función** o al uso para el cual está diseñado el pomo (Ejemplo: 00 = Recámara)

Aquí se hace referencia al tipo de **Empaque** (Ejemplo: B = Blister)

Aquí se hace referencia al tipo de **Acabado** (Ejemplo: 0 = Acero Inoxidable)

Aquí se hace referencia al tipo de cerrojo. (Ejemplo: 01 = Llave-Llave)

Aquí se hace referencia al **Modelo** (Ejemplo: 8 = Esfera)

**L 8 0 0 0 0 1 B**

**CONJUNTOS Y HERRAJES**

Aquí se hace referencia a la **Marca** (Ejemplo: L = Marca Lock)

Aquí se hace referencia al **Tipo de Llave** (Ejemplo: E = Llave Estándar)

Aquí se hace referencia al **Modelo** (Ejemplo: 118 = Barroco)

Aquí se hace referencia al tipo de **Acabado** (Ejemplo: LB = Latón Brillante)

**L 1 1 8 E L B**

### Combos

MARCA	MODELO	ACABADO	FUNCIÓN	EMPAQUE
L	8	0	00	B
		1	01	
		6	10	

### Conjuntos y Herrajes

MARCA	MODELO	TIPO LLAVE	ACABADO
L	118	E	LB
	119	Q	NG
			NS



Manillones

Combos

Herrajes

Conjuntos

Manillón Adamants

Código	Función	Acabado	Peso gr	Volumen cm³	Estándar	Máster	Empaque	Precio Distribuidor	Precio Mayoreo	Precio Lista
* LADM10DNS	Sencillo-Derecho	Níquel Satinado	2480	11739	1	4	Caja Visual	959	1.357	1.573.42
* LADM10DLB	Sencillo-Derecho	Latón Brillante	2480	11739	1	4	Caja Visual	959	1.357	1.573.42
* LADM10DLA	Sencillo-Derecho	Latón Antiguo	2480	11739	1	4	Caja Visual	959	1.357	1.573.42
* LADM10INS	Sencillo-Izquierdo	Níquel Satinado	2480	11739	1	4	Caja Visual	959	1.357	1.573.42
* LADM10ILB	Sencillo-Izquierdo	Latón Brillante	2480	11739	1	4	Caja Visual	959	1.357	1.573.42
* LADM10ILA	Sencillo-Izquierdo	Latón Antiguo	2480	11739	1	4	Caja Visual	959	1.357	1.573.42

NORMA:ANSI/BHMA: 156.2 Y 156.18

\* Disponibilidad: Junio



ANSI Grado 2

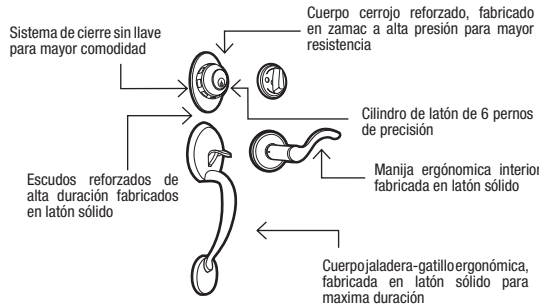


Exclusivo sistema de cierre giratorio (sin llave) para mayor comodidad.

Sencillo



Medidas	mm	pulg
A	75	2.95
B	17	0.67
C	65	2.56
D	315	12.40
E	110	4.33
F	75	2.95



- Frontes de metal.
- Jaladera-gatillo exterior siempre libre.
- Cerrojo exterior accionado con llave.
- Manija interior siempre libre.
- Cerrojo interior con perilla de privacidad.
- Cabezas picaporte fabricadas en latón sólido para mayor resistencia.
- Picaporte de cerrojo con alma de acero templado que permite prevenir el corte con segueta.
- Cuerpo tubular de acero reforzado en zamac con sistema antibarreta para mayor seguridad.
- Perilla interna alargada especial para personas con discapacidades. (ADA)
- Incluye balines antitaladro.





Pomos y Manijas	<b>Entrada Principal</b>	Cerrojos	Mecanismos de Embutir
Cerraduras de Sobreponer	Cerraduras de Barra	Cerraduras de Perfil Angosto	Barras Antipánico
Cerraduras para Mueble	Candados	Bisagras	Accesorios

<b>Manillones</b>	Combos	Herrajes	Conjuntos
-------------------	--------	----------	-----------

## Manillón Galeana



Código	Función	Acabado	Peso gr	Volumen cm³	Estándar	Máster	Empaque	Precio Distribuidor	Precio Mayoreo	Precio Lista
LGAL10CM	Sencillo	Cromo Mate	1580	11739	1	6	Caja Visual			
LGAL10LB	Sencillo	Latón Brillante	1580	11739	1	6	Caja Visual			
LGAL10LA	Sencillo	Latón Antiguo	1580	11739	1	6	Caja Visual			
LGAL01CM	Doble	Cromo Mate	1730	11739	1	6	Caja Visual			
LGAL01LB	Doble	Latón Brillante	1730	11739	1	6	Caja Visual			
LGAL01LA	Doble	Latón Antiguo	1730	11739	1	6	Caja Visual			

NORMA: ANSI/BHMA: 156.2 Y 156.18



**ANSI**  
Grade 3



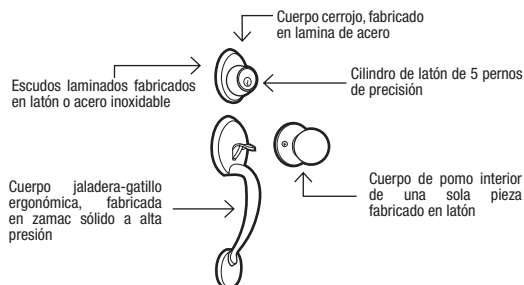
### Doble



### Sencillo



- Frentes de metal.
- Jaladera-gatillo exterior siempre libre.
- Cerrojo exterior accionado con llave.
- Pomo interior siempre libre.
- Cerrojo interior con perilla de privacidad.
- Cabezas picaporte de zinc cromado inyectado a alta presión.
- Picaporte de cerrojo con alma de acero templado que permite prevenir el corte con segueta.
- Cuerpo tubular de acero tropicalizado.



Medidas		
	mm	pulg
A	74	2.91
B	14	0.55
C	62	2.44
D	290	11.42
E	80	3.15
F	65	2.56



Pomos y Manijas	<b>Entrada Principal</b>	Cerrojos	Mecanismos de Embutir	
Cerraduras de Sobreponer	Cerraduras de Barra	Cerraduras de Perfil Angosto	Barras Antipánico	
Cerraduras para Mueble	Candados	Bisagras	Accesorios	

Manillones	<b>Combos</b>	Herrajes	Conjuntos
------------	---------------	----------	-----------

## Combo Esfera

Código	Función	Acabado	Peso gr	Volumen Estándar cm <sup>3</sup>	Máster	Empaque	Precio Distribuidor	Precio Mayoreo	Precio Lista
L800010B	Sencillo	Acero Inoxidable	1130	3938	3	12 Blister			
L810010B	Sencillo	Latón Brillante	1130	3938	3	12 Blister			
L860010B	Sencillo	Latón Antiguo	1130	3938	3	12 Blister			
L800001B	Doble	Acero Inoxidable	1200	3938	3	12 Blister			
L810001B	Doble	Latón Brillante	1200	3938	3	12 Blister			
L860001B	Doble	Latón Antiguo	1200	3938	3	12 Blister			

NORMA:ANSI/BHMA: 156.2, 156.5 Y 156.18

Security  
**HIGH**  
 seguridad  
 alta

5 Pinos

4 Standard keys  
Llaves estándar

**ANSI**  
Grado **3**

Acero  
Inoxidable

Latón  
Brillante

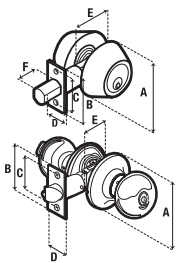
Latón  
Antiguo



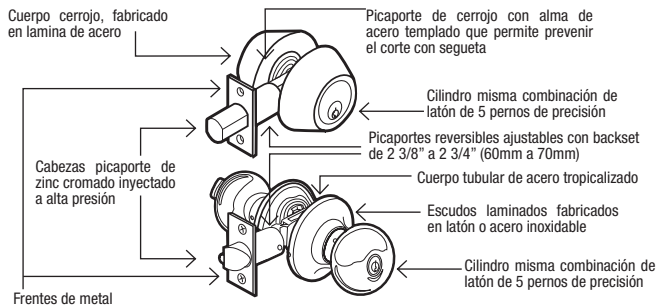
### Sencillo



### Doble



Para conocer dimensiones, consultar la sección de Pomo Tubular y Cerrojo Grado 3.



- Frontes de metal.
- Pomo interior con perilla de privacidad.
- Pomo exterior accionado con llave.
- Dispositivo de seguridad en picaporte.
- Cerrojo exterior accionado con llave.
- Cerrojo interior con perilla de privacidad.
- Llaves con combinación igualada.





Pomos y Manijas

Entrada Principal

Cerrojos

Mecanismos de Embutir

Cerraduras de Sobreponer

Cerraduras de Barra

Cerraduras de Perfil Angosto

Barras Antipánico

Cerraduras para Mueble

Candados

Bisagras

Accesorios

Manillones

Combos

Herrajes

Conjuntos



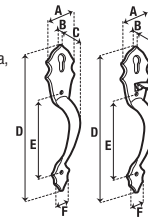
LH119LB

### Herraje Classic

Código	Función	Acabado	Peso gr	Volumen Estándar cm <sup>3</sup>	Máster	Empaque	Precio Distribuidor	Precio Mayoreo	Precio Lista
LH119NG	Jaladera/Gatillo	Negro	1060	3072	1	20	Granel		
LH119LB	Jaladera/Gatillo	Latón Brillante	1060	3072	1	20	Granel		



Cuerpo jaladera-gatillo ergonómica, fabricada en zamac sólido.



#### Medidas

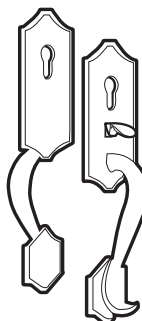
	mm	pulg
A	68	2.68
B	6	0.24
C	51	2.01
D	300	11.81
E	170	6.69
F	41	1.61



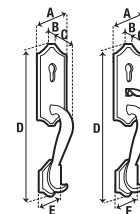
LH118NS

### Herraje Barroco

Código	Función	Acabado	Peso gr	Volumen Estándar cm <sup>3</sup>	Máster	Empaque	Precio Distribuidor	Precio Mayoreo	Precio Lista
LH118NS	Jaladera/Gatillo	Níquel Satinado	885	3072	1	20	Granel		
LH118LB	Jaladera/Gatillo	Latón Brillante	885	3072	1	20	Granel		



Cuerpo jaladera-gatillo ergonómica, fabricada en latón sólido para máxima duración.



#### Medidas

	mm	pulg
A	58	2.28
B	7	0.28
C	51	2.01
D	293	11.54
E	46	1.81

- Para puertas abatibles de madera con espesor de 1 1/4" a 1 3/4" (32mm a 45mm).
- Para puertas derechas o izquierdas en instalaciones nuevas o usadas.
- Acabados de lujo de alta calidad.
- Compatible con mecanismo de embutir.



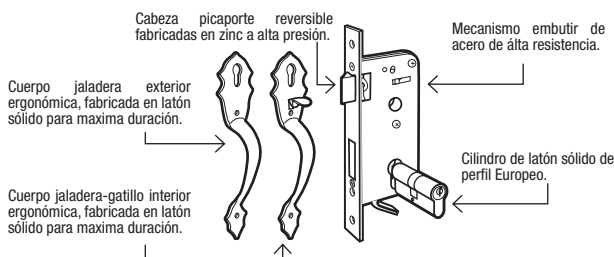
### Conjunto Classic

Código	Función	Acabado	Peso gr	Volumen cm <sup>3</sup>	Estándar	Máster	Empaque	Precio Distribuidor	Precio Mayoreo	Precio Lista
L119ENG	Jaladera/Gatillo	Negro	1965	11480	1	4	Caja Visual			
L119ELB	Jaladera/Gatillo	Latón Brillante	1965	11480	1	4	Caja Visual			



### Conjunto Classic, seguridad extrema

Código	Función	Acabado	Peso gr	Volumen cm <sup>3</sup>	Estándar	Máster	Empaque	Precio Distribuidor	Precio Mayoreo	Precio Lista
L119QNG	Jaladera/Gatillo	Negro	1965	11480	1	4	Caja Visual			
L119QLB	Jaladera/Gatillo	Latón Brillante	1965	11480	1	4	Caja Visual			



L119ELB

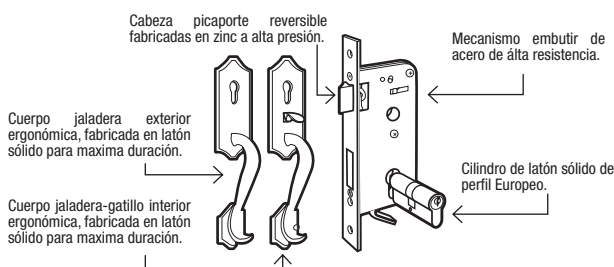
### Conjunto Barroco

Código	Función	Acabado	Peso gr	Volumen cm <sup>3</sup>	Estándar	Máster	Empaque	Precio Distribuidor	Precio Mayoreo	Precio Lista
L118ENS	Jaladera/Gatillo	Níquel Satinado	1590	11480	1	4	Caja Visual			
L118ELB	Jaladera/Gatillo	Latón Brillante	1590	11480	1	4	Caja Visual			



### Conjunto Barroco, seguridad extrema

Código	Función	Acabado	Peso gr	Volumen cm <sup>3</sup>	Estándar	Máster	Empaque	Precio Distribuidor	Precio Mayoreo	Precio Lista
L118QNS	Jaladera/Gatillo	Níquel Satinado	1590	11480	1	4	Caja Visual			
L118QLB	Jaladera/Gatillo	Latón Brillante	1590	11480	1	4	Caja Visual			



L118ENS


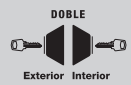
- Para puertas abatibles de madera con espesor de 1 1/4" a 1 3/4" (32mm a 45mm).
- Para puertas derechas o izquierdas en instalaciones nuevas o usadas.
- Acabados de lujo de alta calidad.

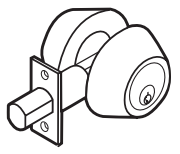

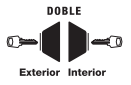






Pomos y Manijas	Entrada Principal	<b>Cerrojos</b>	Mecanismos de Embutir
Cerraduras de Sobreponer	Cerraduras de Barra	Cerraduras de Perfil Angosto	Barras Antipánico
Cerraduras para Mueble	Candados	Bisagras	Accesorios

## Funciones

Cerrojos Grado 2				
	Diagrama	Función	Descripción	Características
 <p>Mecanismo reforzado con sistema anti-barreta, para seguridad residencial y comercial. Excede ANSI grado 2.</p>		Doble	El picaporte del cerrojo se acciona girando la llave exterior o interior. Gire de nuevo para retraer el picaporte y abrir.	Picaporte de latón sólido con sistema anti-segueta Llave exterior e interior

Cerrojos Grado 3				
	Diagrama	Función	Descripción	Características
 <p>Mecanismo reforzado, para seguridad residencial. Cumple ANSI grado 3.</p>		Sencillo	El picaporte del cerrojo se acciona girando la llave exterior o la perilla de privacidad interior. Gire de nuevo para retraer el picaporte y abrir.	Picaporte con sistema anti-segueta Llave exterior Perilla de privacidad interior
		Doble	El picaporte del cerrojo se acciona girando la llave exterior o interior. Gire de nuevo para retraer el picaporte y abrir.	Picaporte con sistema anti-segueta Llave exterior e interior

Cerrojos de Embutir				
	Diagrama	Función	Descripción	Características
 <p>Mecanismo tipo de embutir, para seguridad residencial.</p>		Doble llave	El picaporte del cerrojo se acciona girando la llave exterior o interior. Gire de nuevo para retraer el picaporte y abrir.	Cuerpo de acero con picaporte de latón sólido Llave exterior e interior Escudos decorativos

## Nomenclatura



MARCA	MODELO	ACABADO	FUNCIÓN	EMPAQUE					
L	Lock	4	Cerrojo	1	Latón Brillante	01	Llave-Llave	B	Blister
		42	Cerrojo Grado 2	6	Latón Antiguo	10	Llave-Mariposa		
				7	Níquel Satinado	20	Llave Tetra		



Cerrojos Grado 2

Cerrojos Grado 3

Cerrojo de Embutir

Cerrojo grado 2

Código	Función	Acabado	Peso gr	Volumen cm³	Estándar	Máster	Empaque	Precio Distribuidor	Precio Mayoreo	Precio Lista
* L42701B	Doble	Níquel Satinado	760	1425	3	12	Blister			
* L42101B	Doble	Latón Brillante	760	1425	3	12	Blister			
* L42601B	Doble	Latón Antiguo	760	1425	3	12	Blister			

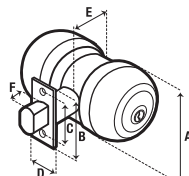
NORMAS: ANSI/BHMA 156.5 Y 156.18



L42601b

**Medidas**

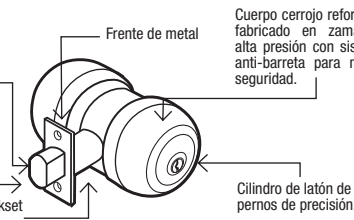
	mm	pulg
A	65	2.56
B	57	2.24
C	40	1.57
D	25	0.98
E	53	2.09
F	25	0.98



Cabeza picaporte fabricada en latón sólido para mayor resistencia.

Picaporte de cerrojo con alma de acero templado que permite prevenir el corte con seguetá.

Picaporte reversible ajustable con backset de 2 3/8" a 2 3/4" (60mm a 70mm).



Cuerpo cerrojo reforzado, fabricado en zamac a alta presión con sistema anti-barreta para mayor seguridad.

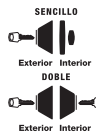
Cilindro de latón de 6 pernos de precisión.

- Para puertas abatibles de metal o madera con espesores de 1 1/4" a 1 3/4" (32mm a 45mm).
- Para puertas derechas o izquierdas en instalaciones nuevas o usadas.
- Acabados de lujo de alta calidad.
- Excede requerimientos ANSI/BHMA grado 2.
- Incluye balines antitaladro.

Cerrojo grado 3

Código	Función	Acabado	Peso gr	Volumen cm³	Estándar	Máster	Empaque	Precio Distribuidor	Precio Mayoreo	Precio Lista
L4710B	Sencillo	Níquel Satinado	380	1257	6	24	Blister			
L4110B	Sencillo	Latón Brillante	380	1257	6	24	Blister			
L4610B	Sencillo	Latón Antiguo	380	1257	6	24	Blister			
L4701B	Doble	Níquel Satinado	450	1257	6	24	Blister			
L4101B	Doble	Latón Brillante	450	1257	6	24	Blister			
L4601B	Doble	Latón Antiguo	450	1257	6	24	Blister			

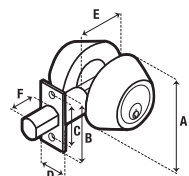
NORMAS: ANSI/BHMA 156.5 Y 156.18



L4610b

**Medidas**

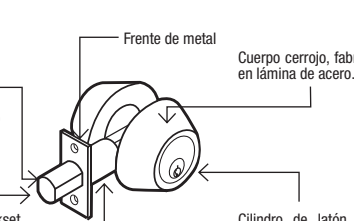
	mm	pulg
A	65	2.56
B	57	2.24
C	40	1.57
D	25	0.98
E	33	1.30
F	24	0.94



Cabezas picaporte de zinc cromado inyectado a alta presión.

Picaporte de cerrojo con alma de acero templado que permite prevenir el corte con seguetá.

Picaporte reversible ajustable con backset de 2 3/8" a 2 3/4" (60mm a 70mm).



Cuerpo cerrojo, fabricado en lámina de acero.

Cilindro de latón de 5 pernos de precisión.

- Para puertas abatibles de metal o madera con espesores de 1 1/4" a 1 3/4" (32 mm a 45 mm).
- Para puertas derechas o izquierdas en instalaciones nuevas o usadas.
- Acabados de lujo de alta calidad.
- Cumple con requerimientos ANSI/BHMA grado 3.

Cerrojo de embutir

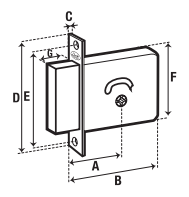
Código	Descripción	Acabado	Peso gr	Volumen cm³	Estándar	Máster	Empaque	Precio Distribuidor	Precio Mayoreo	Precio Lista
L4620	Paleta	Latón Antiguo	470	287	1	10	Caja			



L4620

**Medidas**

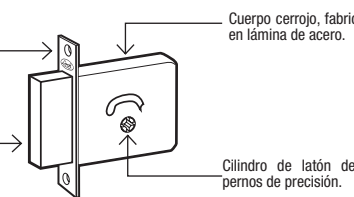
	mm	pulg
A	40	1.57
B	74	2.91
C	3	0.12
D	100	3.94
E	87	3.43
F	54	2.13
G	23	0.91



Cabeza picaporte fabricada en latón sólido para mayor resistencia.

Cuerpo cerrojo, fabricado en lámina de acero.

Cilindro de latón de 6 pernos de precisión.



- Para puertas abatibles de metal o madera con espesores de 1 1/4" a 1 3/4" (32mm a 45mm).
- Para puertas derechas o izquierdas en instalaciones nuevas o usadas.
- Acabados de lujo de alta calidad.
- 2 versiones de escudos decorativos.





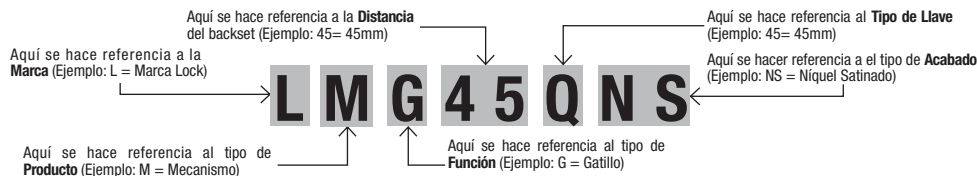
Pomos y Manijas	Entrada Principal	Cerrojos	<b>Mecanismos de Embutir</b>
Cerraduras de Sobreponer	Cerraduras de Barra	Cerraduras de Perfil Angosto	Barras Antipánico
Cerraduras para Mueble	Candados	Bisagras	Accesorios

Mecanismos

Cilindros

## Nomenclatura

### MECANISMOS



MARCA	TIPO	FUNCIÓN	MEDIDA	TIPO LLAVE	ACABADO						
<b>L</b>	Lock	<b>M</b>	Mecanismo	<b>G</b>	Gatillo	<b>45</b>	45 mm	<b>E</b>	Estándar	<b>LB</b>	Latón Brillante
								<b>Q</b>	Puntos	<b>NS</b>	Níquel Satinado



**LMG45ENS**

- Para puertas abatibles de madera con espesor de 1 1/4" a 1 3/4" (32mm a 45mm).
- Para puertas derechas o izquierdas en instalaciones nuevas o usadas.
- Acabados de lujo de alta calidad.

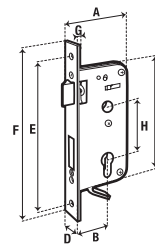
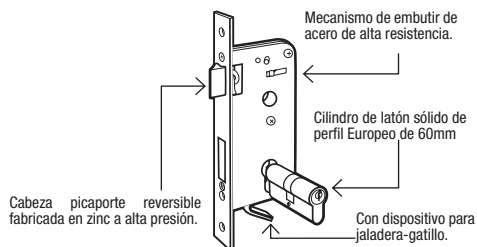
### Mecanismo embutir

Código	Función	Acabado	Peso gr	Volumen cm <sup>3</sup>	Estándar	Máster	Empaque	Precio Distribuidor	Precio Mayoreo	Precio Lista
<b>LMG45ENS</b>	Llave Estándar	Níquel Satinado	745	585	1	10	Caja			
<b>LMG45ELB</b>	Llave Estándar	Latón Brillante	745	585	1	10	Caja			



### Mecanismo embutir, seguridad extrema

Código	Función	Acabado	Peso gr	Volumen cm <sup>3</sup>	Estándar	Máster	Empaque	Precio Distribuidor	Precio Mayoreo	Precio Lista
<b>LMG45QNS</b>	Llave Puntos	Níquel Satinado	745	585	1	10	Caja			
<b>LMG45QLB</b>	Llave Puntos	Latón Brillante	745	585	1	10	Caja			



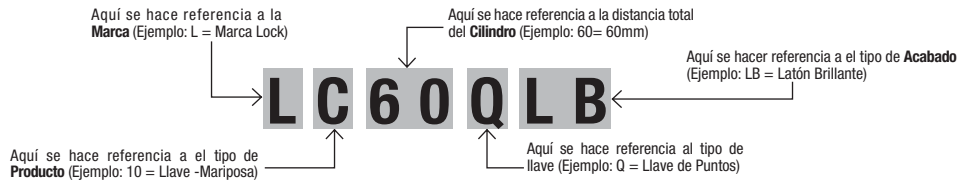
#### Medidas

	mm	pulg
A	73	2.87
B	45	1.77
C	155	6.10
D	25.4	1.00
E	190	7.48
F	222	8.74
G	3	0.12
H	70	2.76



## Nomenclatura

### CILINDROS



MARCA		TIPO		MEDIDA		TIPO LLAVE		ACABADO	
L	Lock	C	Cilindro	60	60mm	E	Estándar	LB	Latón Brillante
						Q	Puntos	NS	Níquel Satinado

## Cilindro europeo

Código	Función	Acabado	Peso gr	Volumen Estándar cm <sup>3</sup>	Máster	Empaque	Precio Distribuidor	Precio Mayoreo	Precio Lista
LC60ENS	Llave Estándar	Níquel Satinado	225	78	10	100 Caja			
LC60ELB	Llave Estándar	Latón Brillante	225	78	10	100 Caja			



LC60ENS

## Cilindro europeo, seguridad extrema

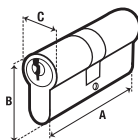
Código	Función	Acabado	Peso gr	Volumen Estándar cm <sup>3</sup>	Máster	Empaque	Precio Distribuidor	Precio Mayoreo	Precio Lista
LC60QNS	Llave Puntos	Níquel Satinado	240	101	10	100 Caja			
LC60QLB	Llave Puntos	Latón Brillante	240	101	10	100 Caja			



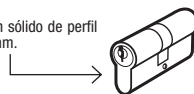
LC60QLB

### Medidas

	mm	pulg
A	60	2.36
B	32	1.26
C	17	0.67



Cilindro de latón sólido de perfil Europeo de 60mm.



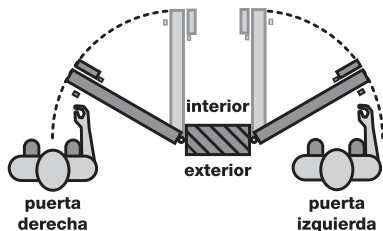
- Para mecanismos de embutir.
- Acabados de lujo de alta calidad.



Pomos y Manijas	Entrada Principal	Cerrojos	Mecanismos de Embutir
<b>Cerraduras de Sobreponer</b>	Cerraduras de Barra	Cerraduras de Perfil Angosto	Barras Antipánico
Cerraduras para Mueble	Candados	Bisagras	Accesorios

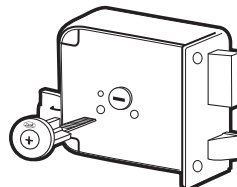
## Funciones

### DETERMINAR EL SENTIDO DE LA PUERTA



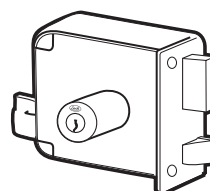
El sentido de apertura de las puertas se determina situándose en la parte exterior de la habitación de frente a la puerta y observando la posición de las bisagras, si las bisagras están colocadas en el lado derecho la puerta es derecha mientras que si están colocadas en el lado izquierdo, será puerta izquierda.

### SISTEMA CLASICO



El cilindro exterior se encuentra separado del cuerpo principal, este sistema favorece la instalación para reemplazos en instalaciones viejas ó actuales.

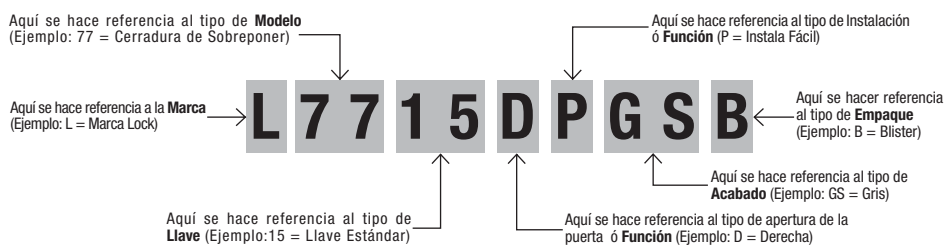
### SISTEMA INSTALA FACIL



El cilindro exterior se encuentra unido al cuerpo de la cerradura, este sistema disminuye el tiempo de instalación, especialmente en instalaciones nuevas.

## Nomenclatura

### SOBREPONER CLASICA, INSTALA FACIL Y ALTA SEGURIDAD



### PUERTA CORREDIZA (JIMMY PROOF)



MARCA	MODELO	TIPO DE LLAVE	FUNCIÓN	TIPO	COLOR	EMPAQUE							
L	Lock	77	Sobreponer	15	Llave Estándar	A	Automática	DB	Doble Bulón	GS	Gris	B	Blister
		520	Cilindro Sencillo	20	Llave Tetra	D	Derecha	P	Instala Fácil	IN	Inoxidable		
		530	Doble Cilindro	25	Llave Puntos	I	Izquierda	TA	Tipo Ancla				





Llave Estándar

Llave Tetra

Llave Puntos

Alta Seguridad

Puerta Corrediza

### Cerradura sobreponer, llave estándar

Código	Función	Acabado	Peso gr	Volumen cm³	Estándar	Máster	Empaque	Precio Distribuidor	Precio Mayoreo	Precio Lista
* L7715DGS	Clásica Derecha	Gris	860	1028	6	24	Caja			
* L7715DGSB	Clásica Derecha	Gris	895	3354	3	12	Blister			
* L7715IGS	Clásica Izquierda	Gris	860	1028	6	24	Caja			
* L7715IGSB	Clásica Izquierda	Gris	895	3354	3	12	Blister			
* L7715DPGS	Instala fácil Derecha	Gris	860	1028	6	24	Caja			
* L7715DPGSB	Instala fácil Derecha	Gris	895	3354	3	12	Blister			
* L7715IPGS	Instala fácil Izquierda	Gris	860	1028	6	24	Caja			
* L7715IPGSB	Instala fácil Izquierda	Gris	895	3354	3	12	Blister			



\* Disponibilidad: Mayo



L7715IGS

### Cerradura sobreponer, llave tetra

Código	Función	Acabado	Peso gr	Volumen cm³	Estándar	Máster	Empaque	Precio Distribuidor	Precio Mayoreo	Precio Lista
L7720DGS	Clásica Derecha	Gris	860	1028	6	24	Caja			
* L7720DGSB	Clásica Derecha	Gris	895	3354	3	12	Blister			
L7720IGS	Clásica Izquierda	Gris	860	1028	6	24	Caja			
* L7720IGSB	Clásica Izquierda	Gris	895	3354	3	12	Blister			
L7720DPGS	Instala fácil Derecha	Gris	860	1028	6	24	Caja			
L7720DPGSB	Instala fácil Derecha	Gris	895	3354	3	12	Blister			
L7720IPGS	Instala fácil Izquierda	Gris	860	1028	6	24	Caja			
L7720IPGSB	Instala fácil Izquierda	Gris	895	3354	3	12	Blister			



\* Disponibilidad: Mayo



L7720IGS

### Cerradura sobreponer, llave puntos

Código	Función	Acabado	Peso gr	Volumen cm³	Estándar	Máster	Empaque	Precio Distribuidor	Precio Mayoreo	Precio Lista
L7725DGS	Clásica Derecha	Gris	860	1028	6	24	Caja			
* L7725DGSB	Clásica Derecha	Gris	895	3354	3	12	Blister			
L7725IGS	Clásica Izquierda	Gris	860	1028	6	24	Caja			
* L7725IGSB	Clásica Izquierda	Gris	895	3354	3	12	Blister			
L7725DPGS	Instala fácil Derecha	Gris	860	1028	6	24	Caja			
L7725DPGSB	Instala fácil Derecha	Gris	895	3354	3	12	Blister			
L7725IPGS	Instala fácil Izquierda	Gris	860	1028	6	24	Caja			
L7725IPGSB	Instala fácil Izquierda	Gris	895	3354	3	12	Blister			

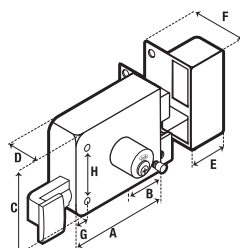


\* Disponibilidad: Mayo



L7725IGS

Medidas	
mm	pulg
A 97	3.82
B 47	1.85
C 83	3.27
D 25	0.98
E 37	1.46
F 47	1.85
G 9	0.35
H 66	2.60



Barrenos de sujeción iguales a los de otras marcas, lo cual facilitan su reposición e instalación

5 pernos (estándar), 9 pernos (tetra) y 9 pernos (puntos) de combinación más difícil de abrir con ganzúa

Cilindro fabricado en latón sólido

Caja y contra pintadas al 100% en interior y exterior con pintura electrostática

Botón de seguridad para bloquear el picaporte reversible

- Para puertas abatibles de metal o madera.
- Para puertas con un espesor de 1 3/8" a 2" (35mm a 51mm).
- Cerrojo de 2 pasos que es accionado con la llave por ambos lados de la cerradura.
- Resortes y muelles de acero inoxidable resistentes a la corrosión.



Pomos y Manijas	Entrada Principal	Cerrojos	Mecanismos de Embutir
<b>Cerraduras de Sobreponer</b>	Cerraduras de Barra	Cerraduras de Perfil Angosto	Barras Antipánico
Cerraduras para Mueble	Candados	Bisagras	Accesorios

Llave Estándar	Llave Tetra	Llave Puntos	<b>Alta Seguridad</b>	<b>Puerta Corrediza</b>
----------------	-------------	--------------	-----------------------	-------------------------

## Cerradura de sobreponer alta seguridad



L7725ATAIN



L7725ADBIN

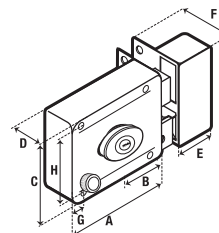
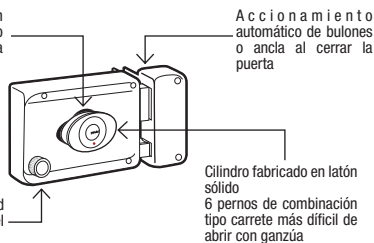
Código	Función	Acabado	Peso gr	Volumen cm <sup>3</sup>	Estándar	Máster	Empaque	Precio Distribuidor	Precio Mayoreo	Precio Lista
* L7725ATAIN	Ancla	Inoxidable	1060	1236	6	24	Caja			
* L7725ADBIN	Bulones	Inoxidable	1060	1236	6	24	Caja			



\* Disponibilidad: Mayo

- Para puertas abatibles de metal o madera.
- Para puertas con un espesor de 1 3/8" a 2" (35mm a 51mm).
- Cerrojo de 2 pasos que es accionado con la llave por ambos lados de la cerradura.
- Resortes y muelles de acero inoxidable resistentes a la corrosión.
- Sistema bloqueo automático de bulones ó ancla al cerrar la puerta.
- Acabado acero inoxidable de gran duración.

Caja y contra en acabado acero inoxidable resistente a la corrosión.



### Medidas

	mm	pulg
A	120	4.72
B	60	2.36
C	85	3.35
D	28	1.10
E	30	1.18
F	45	1.77
G	9	0.35
H	72	2.83

## Cerradura para puerta corrediza



L520DGS



L530DGS

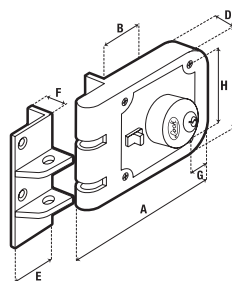
Código	Función	Acabado	Peso gr	Volumen cm <sup>3</sup>	Estándar	Máster	Empaque	Precio Distribuidor	Precio Mayoreo	Precio Lista
* L520DGS	Cilindro Sencillo, Derecha	Gris	1325	984	6	24	Caja			
* L520IGS	Cilindro Sencillo, Izquierda	Gris	1325	984	6	24	Caja			
L530DGS	Cilindro Doble, Derecha	Gris	1420	984	6	24	Caja			
L530IGS	Cilindro Doble, Izquierda	Gris	1420	984	6	24	Caja			

\* Disponibilidad: Mayo



### Medidas

	mm	pulg
A	115	4.53
B	51	2.01
C	80	3.15
D	25	0.98
E	36	1.42
F	38	1.50
G	14	0.55
H	56	2.20

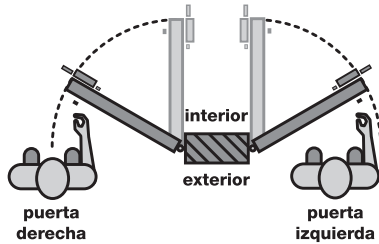


- Para puertas de metal o madera abatibles ó corredizas.
- Para puertas con un espesor de 1 3/8" a 2 3/8" (35mm a 45mm).
- La cerradura puede ser soldable o atornillable.
- Resortes y muelles de acero inoxidable resistentes a la corrosión.

Pomos y Manijas	Entrada Principal	Cerrojos	Mecanismos de Embutir	
Cerraduras de Sobreponer	<b>Cerraduras de Barra</b>	Cerraduras de Perfil Angosto	Barras Antipánico	
Cerraduras para Mueble	Candados	Bisagras	Accesorios	

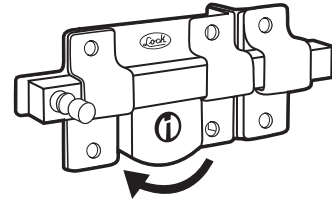
## Funciones

### DETERMINAR EL SENTIDO DE LA PUERTA



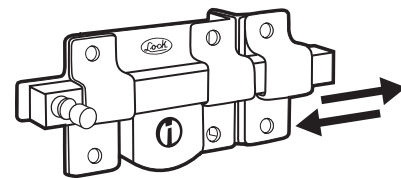
El sentido de apertura de las puertas se determina situándose en la parte exterior de la habitación de frente a la puerta y observando la posición de las bisagras, si las bisagras están colocadas en el lado derecho la puerta es derecha mientras que si están colocadas en el lado izquierdo, será puerta izquierda.

### CERRADURA DE BARRA FIJA



El pasador solo puede ser accionado por medio de la llave para cerrar ó abrir.

### CERRADURA DE BARRA LIBRE



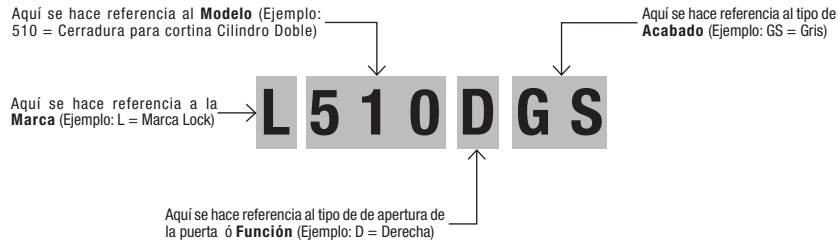
El pasador se puede mover manualmente para abrir o cerrar una vez que se gire con la llave 360° en posición abierto o cerrado. Gire de regreso la llave otros 360° para bloquear el pasador

## Nomenclatura

### BARRA FIJA Y LIBRE



### CORTINA METALICA



MARCA	MODELO	FUNCIÓN	COLOR	EMPAQUE	
L	Lock	<b>500</b> Cilindro Sencillo	<b>D</b> Derecha	<b>CB</b> Cromo Brillante	<b>B</b> Blister
		<b>510</b> Cilindro Doble	<b>I</b> Izquierda	<b>GS</b> Gris	
		<b>540</b> Doble Cerrojo			
		<b>560</b> Llave Estándar Fija			
		<b>570</b> Llave Estándar Libre			
		<b>580</b> Llave Tetra Fija			



Pomos y Manijas

Entrada Principal

Cerrojos

Mecanismos de Embutir

Cerraduras de Sobreponer

Cerraduras de Barra

Cerraduras de Perfil Angosto

Barras Antipánico

Cerraduras para Mueble

Candados

Bisagras

Accesorios

Cerraduras de Barra Fija

Cerraduras de Barra Libre

Cerraduras para Cortina Metálica



L560DCB

Cerradura de barra fija, llave estándar

Código	Función	Acabado	Peso gr	Volumen cm <sup>3</sup>	Estándar	Máster	Empaque	Precio Distribuidor	Precio Mayoreo	Precio Lista
L560DCB	Barra Fija Derecha	Cromo brillante	900	1064	6	24	Caja			
L560DCBB	Barra Fija Derecha	Cromo brillante	975	3817	3	12	Blister			
L560ICB	Barra Fija Izquierda	Cromo brillante	900	1064	6	24	Caja			
L560ICBB	Barra Fija Izquierda	Cromo brillante	975	3817	3	12	Blister			



L580DCB

Cerradura de barra fija, llave tetra

Código	Función	Acabado	Peso gr	Volumen cm <sup>3</sup>	Estándar	Máster	Empaque	Precio Distribuidor	Precio Mayoreo	Precio Lista
L580DCB	Barra Fija Derecha	Cromo brillante	900	1064	6	24	Caja			
L580DCBB	Barra Fija Derecha	Cromo brillante	975	3817	3	12	Blister			
L580ICB	Barra Fija Izquierda	Cromo brillante	900	1064	6	24	Caja			
L580ICBB	Barra Fija Izquierda	Cromo brillante	975	3817	3	12	Blister			



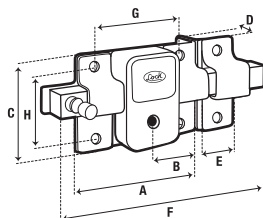
L570DCB

Cerradura de barra libre, llave estándar

Código	Función	Acabado	Peso gr	Volumen cm <sup>3</sup>	Estándar	Máster	Empaque	Precio Distribuidor	Precio Mayoreo	Precio Lista
L570DCB	Barra Libre Derecha	Cromo brillante	900	1064	6	24	Caja			
L570DCBB	Barra Libre Derecha	Cromo brillante	975	3817	3	12	Blister			
L570ICB	Barra Libre Izquierda	Cromo brillante	900	1064	6	24	Caja			
L570ICBB	Barra Libre Izquierda	Cromo brillante	975	3817	3	12	Blister			



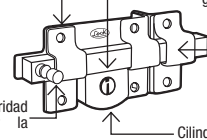
Medidas		
	mm	pulg
A	95	3.74
B	46	1.81
C	65	2.56
D	24	0.94
E	29	1.14
F	187	7.36
G	66	2.60
H	49	1.93



Barrenos de sujeción iguales a los de otras marcas, lo cual facilitan su reposición e instalación

5 pernos (aplica para llave tipo estándar) ó 9 pernos (aplica para llave tetra) de combinación tipo carrete más difícil de abrir con ganzúa

Botón de seguridad para bloquear la barra



Acabado cromado de alta duración.

Cilindro de latón sólido

- Para puertas de metal o madera abatibles ó corredizas.
- Para puertas con un espesor de 1" a 1 9/16" (25mm a 40mm).
- Mecanismo con cerrojo de acero en una sola pieza que se acciona por ambos lados con la llave.
- La cerradura pueden ser soldable ó atornillable.
- Engrane de estrella fabricado en una sola pieza, que ofrece mayor duración.

Cerraduras de Barra Fija

Cerraduras de Barra Libre

**Cerraduras para Cortina Metálica**

**Cerradura para cortina de doble barra**

Código	Función	Acabado	Peso gr	Volumen cm <sup>3</sup>	Estándar	Máster	Empaque	Precio Distribuidor	Precio Mayoreo	Precio Lista
* L540GS	Doble Barra	Gris	1690	1930	4	12	Caja			

\* Disponibilidad: Mayo



Gris



L540GS

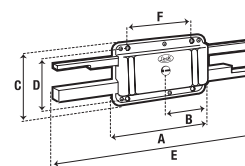
- Para puertas y cortinas metálicas. Para puertas con un espesor de • 1" a 1 9/16" (25mm a 40mm).
- Las cerraduras pueden ser soldables o atornillables.

Barrenos de sujeción iguales a los de otras marcas, lo cual facilitan su reposición e instalación

Puntas maquinadas para añadir extensiones

Doble cerrojo de acero sólido accionado con la llave por ambos lados

Cilindro fabricado en latón sólido



**Medidas**

	mm	pulg
A	141	5.55
B	70.5	2.78
C	82	3.23
D	65	2.56
E	302	11.89
F	98	3.86

**Cerradura para cortina**

Código	Función	Acabado	Peso gr	Volumen cm <sup>3</sup>	Estándar	Máster	Empaque	Precio Distribuidor	Precio Mayoreo	Precio Lista
* L500GS	Cilindro Sencillo	Gris	1800	2517	4	12	Caja			
* L510GS	Cilindro Doble	Gris	1920	2517	4	12	Caja			

\* Disponibilidad: Mayo



Gris



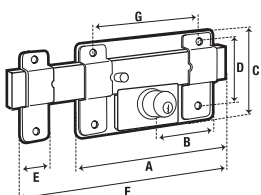
L500GS



L510GS

**Medidas**

	mm	pulg
A	140	5.51
B	70	2.76
C	88	3.46
D	59	2.32
E	29	1.14
F	220	8.66
G	112	4.41



Tope de seguridad interior

5 pernos de combinación tipo carrete más difícil de abrir con ganzúa

Cerrojo de acero sólido 2 pasos hacia derecha o izquierda

Barrenos de sujeción iguales a los de otras marcas, lo cual facilitan su reposición e instalación

Cilindro fabricado en latón sólido

- Para puertas abatibles de metal o madera.
- Para puertas con un espesor de 1 3/8" a 2" (35mm a 51mm).
- Cerrojo de 2 pasos que es accionado con la llave por ambos lados de la cerradura.
- Resortes y muelles de acero inoxidable resistentes a la corrosión.



Pomos y Manijas	Entrada Principal	Cerrojos	Mecanismos de Embutir
Cerraduras de Sobreponer	Cerraduras de Barra	<b>Cerraduras de Perfil Angosto</b>	Barras Antipánico
Cerraduras para Mueble	Candados	Bisagras	Accesorios

Perfil Angosto de Gancho

Perfil Angosto de Paleta

## Nomenclatura

### CERRADURAS DE PERFIL ANGOSTO

Aquí se hace referencia a la **Marca** (Ejemplo: L = Marca Lock)

**L 21 01**

Aquí se hace referencia al tipo de **Cabeza Picaporte** (Ejemplo: 01 = Gancho)

Aquí se hace referencia al **Modelo** (Ejemplo: 21 = Cerradura de perfil angosto)

MARCA		MODELO		TIPO	
L	Lock	21	Perfil Angosto	01	Gancho
				02	Paleta

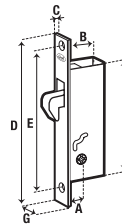
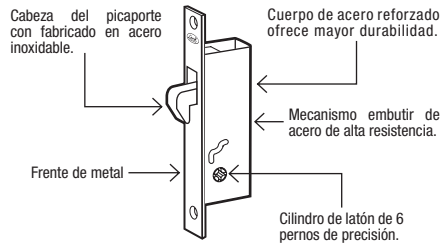



L2101

- Para puertas corredizas de metal o madera con espesores de 1 1/4" a 1 3/4" (32mm a 45mm).
- Para puertas derechas o izquierdas en instalaciones nuevas o usadas.
- Acabados de lujo de alta calidad.
- Cabeza del picaporte de gancho.
- 2 versiones diferentes de escudos decorativos.

### Perfil angosto de gancho

Código	Función	Acabado	Peso gr	Volumen cm <sup>3</sup>	Estándar	Máster	Empaque	Precio Distribuidor	Precio Mayoreo	Precio Lista
L2101	Picaporte de Gancho	Latón Antiguo	410	217	1	10	Caja			



Medidas	
mm	pulg
A	19 0.75
B	38 1.50
C	3 0.12
D	160 6.30
E	140 5.51
F	104 4.09

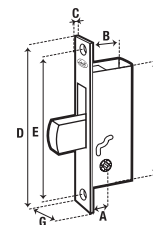
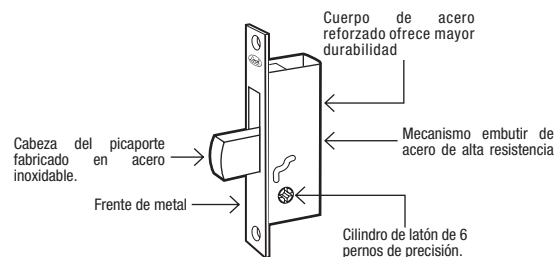



L2102

- Para puertas abatibles de metal o madera con espesores de 1 1/4" a 1 3/4" (32mm a 45mm).
- Para puertas derechas o izquierdas en instalaciones nuevas o usadas.
- Acabados de lujo de alta calidad.
- Cabeza del picaporte de gancho.
- 2 versiones diferentes de escudos decorativos.

### Perfil angosto de paleta

Código	Función	Acabado	Peso gr	Volumen cm <sup>3</sup>	Estándar	Máster	Empaque	Precio Distribuidor	Precio Mayoreo	Precio Lista
L2102	Picaporte de Paleta	Latón Antiguo	410	217	1	10	Caja			



Medidas	
mm	pulg
A	19 0.75
B	38 1.50
C	3 0.12
D	160 6.30
E	140 5.51
F	104 4.09



## Nomenclatura

### BARRAS ANTIPANICO

Aquí se hace referencia a la **Marca** (Ejemplo: L = Marca Lock)

Aquí se hace referencia al tipo de **Acabado** (Ejemplo: AL = Aluminio)

Aquí se hace referencia al **Modelo** (Ejemplo: 5701 = Barra Antipánico Toque 1 Punto)

**L 5701 AL**

MARCA		MODELO		COLOR	
<b>L</b>	Lock	<b>200</b>	Universal 1 Punto	<b>AL</b>	Aluminio
		<b>220</b>	Universal 2 Puntos		
		<b>5701</b>	Toque 1 Punto		

## Barra antipánico de toque

Código	Función	Acabado	Peso gr	Volumen cm <sup>3</sup>	Estándar	Máster	Empaque	Precio Distribuidor	Precio Mayoreo	Precio Lista
<b>L5701AL</b>	de Toque 1 Punto	Aluminio	3968	10857	1	6	Caja			

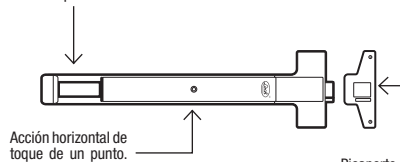
NORMAS: ANSI/BHMA: 156.3



L5701AL

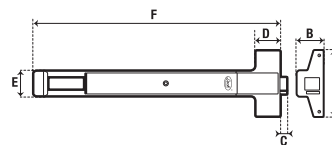
Medidas		
	mm	pulg
A	155	6.10
B	60	2.36
C	15	0.59
D	40	1.57
E	50	1.97
F	830	32.68

Ajustable para diferentes anchos de puertas.



Acción horizontal de toque de un punto.

Picaporte de acción precisa en caso de emergencias.



- Ideal para puertas abatibles con espesores de 1" a 2" (25mm a 51mm).
- Operación silenciosa.
- Cumple con requerimientos UL para control de incendios.
- Cumple con las normas ADA (Ley Americana para Discapacitados).
- Excede requerimientos ANSI/BHMA grado 3.



Pomos y Manijas	Entrada Principal	Cerrojos	Mecanismos de Embutir
Cerraduras de Sobreponer	Cerraduras de Barra	Cerraduras de Perfil Angosto	<b>Barras Antipánico</b>
Cerraduras para Mueble	Candados	Bisagras	Accesorios

Barra Antipánico de Toque

**Barra Antipánico Universal de 1 Punto**

Barra Antipánico Universal de 2 Puntos

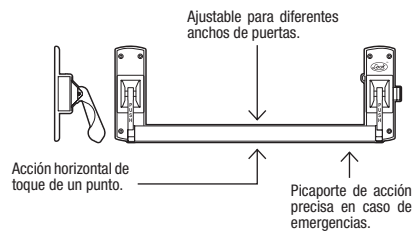
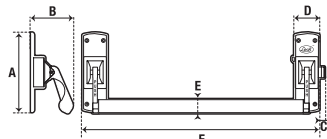
## Barra antipánico universal de 1 punto

Código	Función	Acabado	Peso gr	Volumen cm <sup>3</sup>	Estándar	Máster	Empaque	Precio Distribuidor	Precio Mayoreo	Precio Lista
L200AL	Universal 1 Punto	Aluminio	2200	6913	1	6	Caja			



Aluminio

Medidas		
	mm	pulg
A	205	8.07
B	105	4.13
C	15	0.59
D	63	2.48
E	25	0.98
F	815	32.09



- Ideal para puertas abatibles con espesores de 1" a 2" (25mm a 51mm).
- Operación silenciosa.
- Cumple con las normas ADA (Ley Americana para Discapacitados).



L200AL

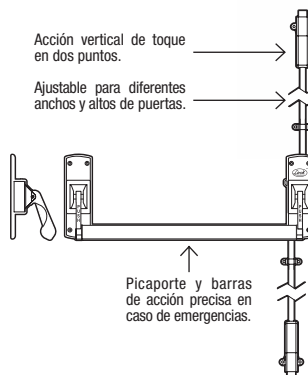
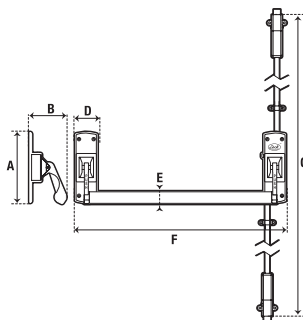
## Barra antipánico universal de 2 puntos

Código	Función	Acabado	Peso gr	Volumen cm <sup>3</sup>	Estándar	Máster	Empaque	Precio Distribuidor	Precio Mayoreo	Precio Lista
L220AL	Universal 2 Puntos	Aluminio	3417	10857	1	6	Caja			



Aluminio

Medidas		
	mm	pulg
A	205	8.07
B	105	4.13
C	15	0.59
D	63	2.48
E	25	0.98
F	815	32.09
G	2070	81.50



- Ideal para puertas abatibles con espesores de 1" a 2" (25mm a 51mm).
- Operación silenciosa.
- Cumple con las normas ADA (Ley Americana para Discapacitados).



L220AL





# Cerraduras para Mueble





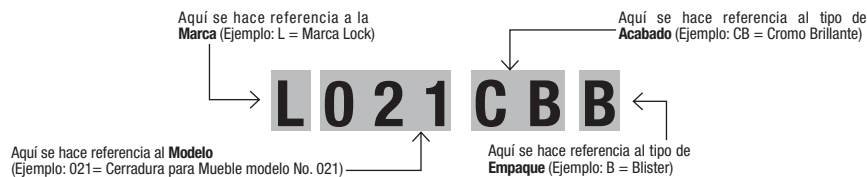
Pomos y Manijas	Entrada Principal	Cerrojos	Mecanismos de Embutir
Cerraduras de Sobreponer	Cerraduras de Barra	Cerraduras de Perfil Angosto	Barras Antipánico
<b>Cerraduras para Mueble</b>	Candados	Bisagras	Accesorios

## Aplicaciones

Código	Tipo Cerradura	APLICACIÓN										Página	
		Cajones	Muebles	Escritorios	Archiveros	Gabinetes	Buzones	Armarios	Autos Campers	Vitrinas	Closets Balcones Ventanas		
L021CBB	MUEBLES	●	●	●									35
L021LBB													
L024CBB		●	●	●									35
L024LBB													
L042CBB					●								35
L0200CBB												●	36
L0200LBB													
L050GCBB													
L050GLBB													
L050PCBB						●	●	●					36
L050PLBB													
L060GCBB													
L060GLBB													
L060PCBB						●	●	●					36
L060PLBB													
L0250SCBB													
L0250SLBB													
L0250CBB			●						●		●		37
L0250LBB													
L0110NGB		OFICINA	●	●									37
L0110CBB													
L080CBB	VITRINAS								●			37	

## Nomenclatura

### CERRADURAS PARA MUEBLE



MARCA		MODELO		FUNCIÓN		ACABADO		EMPAQUE	
L	Lock	0	Muebles	I	Izquierda	CB	Cromo Brillante	B	Blister
				D	Derecha	LB	Latón Brillante		
				S	Corto	NG	Negro		
						NS	Níquel Satinado		



Mueble

Oficina

Vitrina

### Cerradura para mueble L021

Código	Función	Acabado	Peso gr	Volumen cm <sup>3</sup>	Estándar	Máster	Empaque	Precio Distribuidor	Precio Mayoreo	Precio Lista
* L021CBB	Mueble 21	Cromo Brillante	150	722	6	36	Blister	22	31	36.10
* L021LBB	Mueble 21	Latón Brillante	150	722	6	36	Blister	22	31	36.10

\* Disponibilidad: Julio

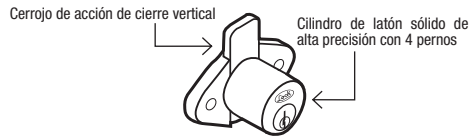
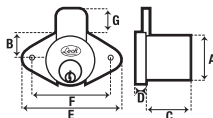


L021CBB

- Para uso en cajones de archiveros, escritorios y muebles.
- Para utilizarse en muebles de madera o metálicos.

Medidas

	mm	pulg
A	22.5	0.89
B	15	0.59
C	21	0.83
D	5	0.2
E	53	2.09
F	33	1.3
G	11	0.43



### Cerradura para mueble L024

Código	Función	Acabado	Peso gr	Volumen cm <sup>3</sup>	Estándar	Máster	Empaque	Precio Distribuidor	Precio Mayoreo	Precio Lista
* L024CBB	Mueble 24	Cromo Brillante	180	740	6	36	Blister	35	50	57.42
* L024LBB	Mueble 24	Latón Brillante	180	740	6	36	Blister	35	50	57.42

\* Disponibilidad: Julio

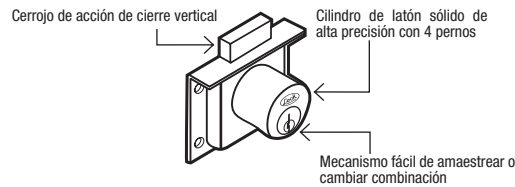
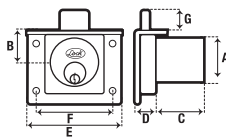


L024CBB

- Para uso en cajones de archiveros, escritorios y muebles.
- Para utilizarse en muebles de madera o metálicos.

Medidas

	mm	pulg
A	22	0.87
B	17	0.67
C	19	0.75
D	8.5	0.33
E	51	2.01
F	43	1.69
G	8	0.31



### Cerradura para mueble L042

Código	Función	Acabado	Peso gr	Volumen cm <sup>3</sup>	Estándar	Máster	Empaque	Precio Distribuidor	Precio Mayoreo	Precio Lista
* L042CBB	Mueble 42	Cromo Brillante	150	516	6	36	Blister	42	59	68.91

\* Disponibilidad: Julio

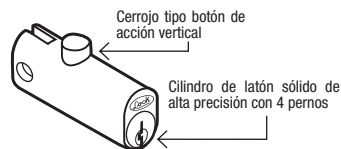
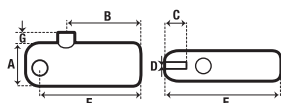


L042CBB

- Para uso en cajones de archiveros.
- Para utilizarse en muebles de madera o metálicos.
- Puede cerrarse sin utilizar la llave.
- Para abrirlo solamente necesita 1/4 de vuelta de la llave.

Medidas

	mm	pulg
A	20	0.79
B	25	0.98
C	9	0.35
D	4	0.16
E	44	1.73
F	39	1.54
G	4	0.16





Pomos y Manijas	Entrada Principal	Cerrojos	Mecanismos de Embutir
Cerraduras de Sobreponer	Cerraduras de Barra	Cerraduras de Perfil Angosto	Barras Antipánico
Cerraduras para Mueble	Candados	Bisagras	Accesorios

Mueble	Oficina	Vitrina
--------	---------	---------



**L0200LBB**

- Para uso en closets, balcones y ventanas.
- Para utilizarse en muebles de madera o metálicos.
- Puede cerrarse al presionar el cerrojo sin necesidad de la llave.

### Cerradura para mueble L0200

Código	Función	Acabado	Peso gr	Volumen cm <sup>3</sup>	Estándar	Máster	Empaque	Precio Distribuidor	Precio Mayoreo	Precio Lista
* L0200CBB	Mueble 200	Cromo Brillante	144	500	6	36	Blister			
* L0200LBB	Mueble 200	Latón Brillante	144	500	6	36	Blister			

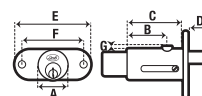
\* Disponibilidad: Julio



Cerrojo tipo botón de acción vertical



Cilindro de latón sólido de alta precisión con 4 pernos



#### Medidas

	mm	pulg
A	22	0.87
B	25	0.98
C	39	1.54
D	25	0.98
E	51	2.01
F	33	1.3
G	0.5	0.02



**L050GLBB**

- Para uso en gabinetes, buzones y lockers.
- Para utilizarse en muebles de madera o metálicos.
- La llave puede retirarse de la cerradura, estando abierta o cerrada.

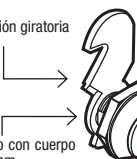
### Cerradura para mueble L050

Código	Función	Acabado	Peso gr	Volumen cm <sup>3</sup>	Estándar	Máster	Empaque	Precio Distribuidor	Precio Mayoreo	Precio Lista
<b>Gancho</b>										
* L050GCBB	Mueble 50	Cromo Brillante	130	619	6	36	Blister			
* L050GLBB	Mueble 50	Latón Brillante	130	619	6	36	Blister			
<b>Paleta</b>										
* L050PCBB	Mueble 50	Cromo Brillante	130	619	6	36	Blister			
* L050PLBB	Mueble 50	Latón Brillante	130	619	6	36	Blister			

\* Disponibilidad: Julio

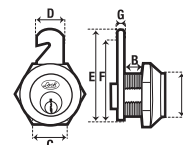


Cerrojo de acción giratoria



Cilindro de latón sólido de alta precisión con 4 pernos

Cilindro con cuerpo de 25mm



#### Medidas

	mm	pulg
A	22	0.87
B	13	0.51
C	18	0.71
D	18.5	0.73
E	32	1.65
F	35	1.38
G	2.2	0.08



**L060PCBB**

- Para uso en gabinetes, buzones y lockers.
- Para utilizarse en muebles de madera o metálicos.
- La llave puede retirarse de la cerradura, estando abierta o cerrada.

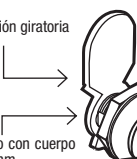
### Cerradura para mueble L060

Código	Función	Acabado	Peso gr	Volumen cm <sup>3</sup>	Estándar	Máster	Empaque	Precio Distribuidor	Precio Mayoreo	Precio Lista
<b>Gancho</b>										
* L060GCBB	Mueble 60	Cromo Brillante	110	619	6	36	Blister			
* L060GLBB	Mueble 60	Latón Brillante	110	619	6	36	Blister			
<b>Paleta</b>										
* L060PCBB	Mueble 60	Cromo Brillante	110	619	6	36	Blister			
* L060PLBB	Mueble 60	Latón Brillante	110	619	6	36	Blister			

\* Disponibilidad: Julio

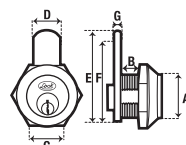


Cerrojo de acción giratoria



Cilindro de latón sólido de alta precisión con 4 pernos

Cilindro con cuerpo de 16mm



#### Medidas

	mm	pulg
A	22	0.87
B	4.4	0.17
C	18	0.71
D	18.5	0.73
E	32	1.26
F	35	1.38
G	2.2	0.08



Mueble

Oficina

Vitrina

### Cerradura para mueble L0250

Código	Descripción	Acabado	Peso gr	Volumen cm³	Estándar	Máster	Empaque	Precio Distribuidor	Precio Mayoreo	Precio Lista
* L0250SCBB	Mueble 250 Corta	Cromo Brillante	290	1134	6	36	Blister			
* L0250SLBB	Mueble 250 Corta	Latón Brillante	290	1134	6	36	Blister			
* L0250CBB	Mueble 250 Larga	Cromo Brillante	290	1134	6	36	Blister			
* L0250LBB	Mueble 250 Larga	Latón Brillante	290	1134	6	36	Blister			

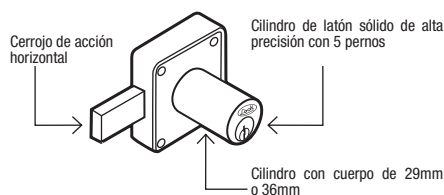
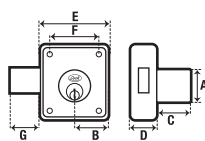
\* Disponibilidad: Julio



L0250SCBB

**Medidas**

	mm	pulg
A	22	0.87
B	23	0.91
C	29/36	1.14/1.42
D	15	0.59
E	45	1.77
F	34	1.34
G	28	1.1



- Para uso en muebles, cajas de camiones y camionetas con puertas de abatir, closets, balcones y ventanas.
- Para utilizarse en muebles de madera o metálicos.
- Cerrojo que permite accionarse hacia ambos lados.

### Cerradura para mueble de oficina L0110

Código	Función	Acabado	Peso gr	Volumen cm³	Estándar	Máster	Empaque	Precio Distribuidor	Precio Mayoreo	Precio Lista
* L0110NGB	Mueble 110	Negro	100	700	6	36	Blister			
* L0110NSB	Mueble 110	Níquel Satinado	100	700	6	36	Blister			

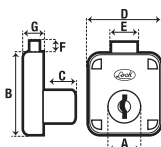
\* Disponibilidad: Julio



L0110CBB

**Medidas**

	mm	pulg
A	19	0.75
B	40	1.57
C	22	0.87
D	40	1.57
E	19	0.75
F	8	0.31
G	8	0.31



- Para uso en cajones y muebles de oficina.
- Para utilizarse en muebles de madera o metálicos.

### Cerradura para vitrina L080

Código	Descripción	Acabado	Peso gr	Volumen cm³	Estándar	Máster	Empaque	Precio Distribuidor	Precio Mayoreo	Precio Lista
* L080CBB	Vitrina 80	Cromo Brillante	80	884	6	36	Blister			


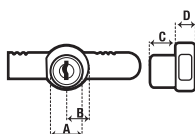
\* Disponibilidad: Julio



L080CBB

**Medidas**

	mm	pulg
A	22	0.87
B	16	0.63
C	17	0.67
D	39	1.54



- Para uso en vitrinas y aparadores con puertas corredizas.
- Para utilizarse en puertas de vidrio o acrílico.
- Funda que permite mayor adherencia en su instalación.




# Evolución de Lock




60's



70's




80's




90's



00's



2007



# Candados





Pomos y Manijas	Entrada Principal	Cerrojos	Mecanismos de Embutir
Cerraduras de Sobreponer	Cerraduras de Barra	Cerraduras de Perfil Angosto	Barras Antipánico
Cerraduras para Mueble	<b>Candados</b>	Bisagras	Accesorios

## Aplicaciones

Código	Tipo Candado	Nivel de Seguridad	APLICACIÓN										Página	
			Valores	Equipaje	Bicicletas	Lockers	Escritorios	Liantas SUV	Patios	Gavetas	Cortinas	Caja Camiones		
L9S38EGS	Tipo 9	3												42
L23S30EB	Laminado	3			•	•	•							42
L23S40EB		3			•	•	•							42
L23S50EB		4					•	•	•	•				42
L23S64EB		4						•	•	•	•			42
L25S40EAMB		4						•	•	•				42
L25L40EAMB	Impermeable	4			•	•		•	•				42	
L26S50NGB	Combinación	3	•	•	•	•	•							42
L26S50RJB		3	•	•	•	•	•							42
L26S50AMB		3	•	•	•	•	•							42
L27S35CBB	Digital	3	•	•		•								43
L27S35RJB		3	•	•		•								43
L27S40CBB		3	•	•		•								43
L27S40RJB		3	•	•		•								43
L22S32ELBB	Acero	3							•					43
L22S38ELBB		3							•					43
L22S38EACB		3							•					43
L22L38EACB		3							•					43
L22S40DCSB		5		•	•	•	•		•					43
L22L40DCSB		5		•	•	•	•		•					43
L22A40DCSB		8							•	•	•	•		45
L22S45EACB		4							•	•	•	•		43
L22L45EACB		4							•	•	•	•		43
L22S50ELBB		4							•	•	•	•		43
L22S50EACB		4							•	•	•	•		43
L22L50EACB		4							•	•	•	•		43
L22S50DCSB		6							•	•	•	•	•	43
L22L50DCSB		6							•	•	•	•	•	43
L22A50DCSB		9							•	•	•	•	•	45
L22S60DCSB		6							•	•	•	•	•	43
L22L60DCSB		6							•	•	•	•	•	43
L22A60DCSB		9							•	•	•	•	•	45
L22S63ELBB		4							•	•	•	•	•	43
L22S65EACB		7							•	•	•	•	•	44
L22L65EACB		7							•	•	•	•	•	44
L22C70ELBB		6							•	•	•	•	•	44
L22C70ECSB		6							•	•	•	•	•	44
L22C70TLBB		8							•	•	•	•	•	44
L22C70TCSB		8							•	•	•	•	•	44
L22A70DCSB		9							•	•	•	•	•	45
L22C80ELBB		7							•	•	•	•	•	44
L22C80ECSB		7							•	•	•	•	•	44
L22C80TLBB		8							•	•	•	•	•	44
L22C80TCSB		8							•	•	•	•	•	44
L20S20EB	Latón	3		•										45
L20S25EB		3		•			•							45
L20L25EB		3		•			•							45
L20S30EB		3	•	•			•							45
L20L30EB		3	•	•			•							45
L20X30EB		3	•	•			•							45
L20S40EB		3		•	•		•		•					45
L20L40EB		3		•	•		•		•					45
L20X40EB		3		•	•		•		•					45
L20S40TB		5							•					45
L20S40BB		5							•					45
L20S40QB		6							•					45
L20S45EB		3						•	•	•	•	•	•	46
L20L45EB		3						•	•	•	•	•	•	45
L20S50EB		4						•	•	•	•	•	•	45
L20L50EB		4						•	•	•	•	•	•	45
L20X50EB		4						•	•	•	•	•	•	45
L20S50TB		5							•					45
L20S50BB		6							•					46
L20S50QB		6							•					46
L20S60TB		6							•					45
L20S60BB		6							•					46
L20S60QB		7							•	•	•	•	•	46
L20C75EB		6							•	•	•	•	•	46



Pomos y Manijas	Entrada Principal	Cerrojos	Mecanismos de Embutir	
Cerraduras de Sobreponer	Cerraduras de Barra	Cerraduras de Perfil Angosto	Barras Antipánico	
Cerraduras para Mueble	<b>Candados</b>	Bisagras	Accesorios	

## Nomenclatura

### CANDADOS



MARCA	MODELO	TIPO	ANCHO	TIPO DE LLAVE	ACABADO	EMPAQUE							
L	Lock	9	Candado 9	A	Antipalanca	20	20 mm	B	Llave Bancaria/Tubular	AC	Acero	B	Blister
		20	Latón	C	Cortina	25	25 mm	D	Llave Abloy ó Discos	AM	Acabado Amarillo		
		22	Acero	L	Gancho Largo	30	30 mm	E	Llave Tradicional/Estándar	AZ	Acabado Azul		
		23	Laminados	S	Gancho Corto	38	38 mm	Q	Llave Puntos	CB	Cromo Brillante		
		25	Impermeable	X	Gancho Extralargo	40	40 mm	T	Llave Tetra	CS	Cromo Satinado		
		26	Combinación			45	45 mm			GS	Gris		
		27	Digital			50	50 mm			LB	Latón Brillante		
						60	60 mm			NG	Negro		
						63	63 mm			RJ	Rojo		
						65	65 mm						
						70	70 mm						
						75	75 mm						
						80	80 mm						

### EXPLICACION DEL NIVEL DE SEGURIDAD



### ICONOGRAFIA ESPECIALIZADA PARA CANDADOS



Anti-pick  
Anti-ganzúa



Anti-pry  
Anti-palanca



Anti-saw  
Anti-segueta



Anti-shock  
Anti-impacto



Double lock  
Doble cerrojo

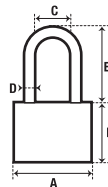


Pomos y Manijas	Entrada Principal	Cerrojos	Mecanismos de Embutir
Cerraduras de Sobreponer	Cerraduras de Barra	Cerraduras de Perfil Angosto	Barras Antipánico
Cerraduras para Mueble	<b>Candados</b>	Bisagras	Accesorios

<b>Candado No. 9</b>	Laminados	Impermeables	Combinación	Digitales	Acero	Latón
----------------------	-----------	--------------	-------------	-----------	-------	-------



L9S38EGS



Medidas

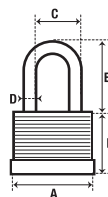
CODIGO	A	B	C	D	E	ANCHO	Nivel de Seguridad
L9S38EGS	38	36	18	7	37	21	3

### Candado 9

Código	Medida mm	Pernos	Acabado	Peso gr	Volumen cm <sup>3</sup>	Estándar	Máster	Empaque	Precio Distribuidor	Precio Mayoreo	Precio Lista
L9S38EGS	38	4	Gris	150	69	10	100	Caja			



L23S40EB



Medidas

CODIGO	A	B	C	D	E	ANCHO	Nivel de Seguridad
L23S30EB	30	26.4	14.5	5	16.5	17.5	3
L23S40EB	40	33	20.4	6.1	23.5	22.5	3
L23S50EB	50	37.5	24.2	8.8	27	26	4
L23S64EB	64	46.5	30	11	36.5	31	4

### Candado laminado, llave estándar

Código	Medida mm	Pernos	Acabado	Peso gr	Volumen cm <sup>3</sup>	Estándar	Máster	Empaque	Precio Distribuidor	Precio Mayoreo	Precio Lista
--------	-----------	--------	---------	---------	-------------------------	----------	--------	---------	---------------------	----------------	--------------

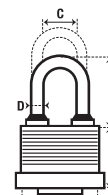
#### Horquilla Corta

* L23S30EB	30	4	Natural	100	374	12	72	Blister			
* L23S40EB	40	4	Natural	250	504	12	48	Blister			
* L23S50EB	50	4	Natural	350	756	6	36	Blister			
* L23S64EB	64	5	Natural	550	756	6	24	Blister			

\* Disponibilidad: Junio



L25S40RJB



Medidas

CODIGO	A	B	C	D	E	ANCHO	Nivel de Seguridad
L25S40ERJB	50	39	19	8	26	32	4
L25L40ERJB	50	39	19	8	46	32	4

### Candado impermeable

Código	Medida mm	Pernos	Color	Peso gr	Volumen cm <sup>3</sup>	Estándar	Máster	Empaque	Precio Distribuidor	Precio Mayoreo	Precio Lista
--------	-----------	--------	-------	---------	-------------------------	----------	--------	---------	---------------------	----------------	--------------

#### Horquilla Corta

* L25S40ERJB	40	4	Rojo	250	416	6	36	Blister			
--------------	----	---	------	-----	-----	---	----	---------	--	--	--


#### Horquilla Larga

* L25L40ERJB	40	4	Rojo	250	416	6	36	Blister			
--------------	----	---	------	-----	-----	---	----	---------	--	--	--

\* Disponibilidad: Junio



L26S50RJB



Medidas

CODIGO	A	B	C	D	E	ANCHO	Nivel de Seguridad
L26S50NGB	50	50	24	7.5	20	33	3
L26S50RJB	50	50	24	7.5	20	33	3
L26S50AMB	50	50	24	7.5	20	33	3

### Candado de combinación

Código	Medida mm	Color	Peso gr	Volumen cm <sup>3</sup>	Estándar	Máster	Empaque	Precio Distribuidor	Precio Mayoreo	Precio Lista
--------	-----------	-------	---------	-------------------------	----------	--------	---------	---------------------	----------------	--------------

#### Horquilla Corta

* L26S50NGB	50	Negro	150	780	12	72	Blister			
* L26S50RJB	50	Rojo	150	780	12	72	Blister			
* L26S50AMB	50	Amarillo	150	780	12	72	Blister			

\* Disponibilidad: Junio

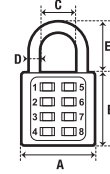


Pomos y Manijas	Entrada Principal	Cerrojos	Mecanismos de Embutir	
Cerraduras de Sobreponer	Cerraduras de Barra	Cerraduras de Perfil Angosto	Barras Antipánico	
Cerraduras para Mueble	<b>Candados</b>	Bisagras	Accesorios	

Candado No. 9	Laminados	Impermeables	Combinación	<b>Digitales</b>	<b>Acero</b>	Latón
---------------	-----------	--------------	-------------	------------------	--------------	-------

## Candado digital

Código	Medida mm	Acabado	Peso gr	Volumen cm <sup>3</sup>	Estándar	Máster	Empaque	Precio Distribuidor	Precio Mayoreo	Precio Lista
<b>Horquilla Corta</b>										
L27S35CBB	35	Cromo Brillante	88	238	6	36	Blister			
L27S40CBB	40	Cromo Brillante	105	238	6	36	Blister			
L27S35RJB	35	Rojo	88	238	6	36	Blister			
L27S40RJB	40	Rojo	105	238	6	36	Blister			



Cromo Brillante

Rojo

### Medidas

CODIGO	A mm	B mm	C mm	D mm	E mm	ANCHO mm	Nivel de Seguridad
L27S35CBB	35	38	19.5	5.3	19.5	12	3
L27S40CBB	40	43	22.5	5.8	23	12	3
L27S35RJB	35	38	19.5	5.3	19.5	12	3
L27S40RJB	40	43	22.5	5.8	23	12	3

L27S35RJB

## Candado de acero, llave estándar

Código	Medida mm	Pernos	Acabado	Peso gr	Volumen cm <sup>3</sup>	Estándar	Máster	Empaque	Precio Distribuidor	Precio Mayoreo	Precio Lista
<b>Horquilla Corta</b>											
* L22S38EACB	38	4	Acero	200	570	6	36	Blister			
* L22S45EACB	45	5	Acero	250	570	6	36	Blister			
* L22S50EACB	50	5	Acero	300	570	6	36	Blister			
<b>Horquilla Corta</b>											
* L22S32ELBB	32	4	Latón Brillante	150	570	6	36	Blister			
* L22S38ELBB	38	4	Latón Brillante	200	570	6	36	Blister			
* L22S50ELBB	50	5	Latón Brillante	250	570	6	36	Blister			
* L22S63ELBB	63	5	Latón Brillante	300	570	6	36	Blister			
<b>Horquilla Larga</b>											
* L22L38EACB	38	4	Acero	200	570	6	36	Blister			
* L22L45EACB	45	5	Acero	250	855	6	36	Blister			
* L22L50EACB	50	5	Acero	300	855	6	36	Blister			

\* Disponibilidad: Mayo



Pins Pernos

3 Standard keys Llaves estándar

Double lock Doble cerrojo

Acero

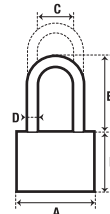
Latón Brillante

\* Estas características aplican para: L22S63ELBB



Anti-saw Anti-segata

Anti-shock Anti-impacto



### Medidas

CODIGO	A mm	B mm	C mm	D mm	E mm	ANCHO mm	Nivel de Seguridad
L22S38EACB	38	35	19.7	6.3	25	18	3
L22S45EACB	45	39	23	7	30	21	4
L22S50EACB	50	43	25	9	35	23	4
L22S32ELBB	32	30	16	5.3	18	14.5	3
L22S38ELBB	38	33	20	5.7	33.4	15.6	3
L22S50ELBB	50	40	26.5	7.8	38	20.5	4
L22S63ELBB	63	49	33.3	9.4	57	22.5	4
L22L38EACB	38	35	19.7	6.3	35	18	3
L22L45EACB	45	39	23	7	45	21	4
L22L50EACB	50	43	25	9	52	23	4



L22L45EACB

## Candado de acero, llave discos

Código	Medida mm	Discos	Acabado	Peso gr	Volumen cm <sup>3</sup>	Estándar	Máster	Empaque	Precio Distribuidor	Precio Mayoreo	Precio Lista
<b>Horquilla Corta</b>											
L22S40DCSB	40	7	Cromo Satinado	205	538	6	36	Blister			
L22S50DCSB	50	8	Cromo Satinado	305	678	6	36	Blister			
L22S60DCSB	60	8	Cromo Satinado	405	819	6	36	Blister			
<b>Horquilla Larga</b>											
L22L40DCSB	40	7	Cromo Satinado	225	538	6	36	Blister			
L22L50DCSB	50	8	Cromo Satinado	305	678	6	36	Blister			
L22L60DCSB	60	8	Cromo Satinado	450	819	6	36	Blister			



Discos Discos

4 Abloy® key Llave Abloy®

Double lock Doble cerrojo

Cromo Satinado

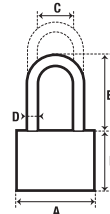
\* Estas características aplican para: L22S60DCSB y L22L60DCSB



Anti-saw Anti-segata

Anti-pick Anti-ganancia

Anti-shock Anti-impacto



### Medidas

CODIGO	A mm	B mm	C mm	D mm	E mm	ANCHO mm	Nivel de Seguridad
L22S40DCSB	40	32	20	7.8	28	20	5
L22S50DCSB	50	38	23.5	9.8	37	20	6
L22S60DCSB	60	43	27.3	10.8	45	20	6
L22L40DCSB	40	32	20	7.8	59	20	5
L22L50DCSB	50	38	23.5	9.8	69	20	6
L22L60DCSB	60	43	27.3	10.8	75.8	20	6



L22S40DCSB



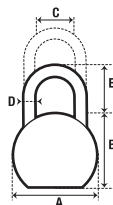


Pomos y Manijas	Entrada Principal	Cerrojos	Mecanismos de Embutir
Cerraduras de Sobreponer	Cerraduras de Barra	Cerraduras de Perfil Angosto	Barras Antipánico
Cerraduras para Mueble	<b>Candados</b>	Bisagras	Accesorios

Candado No. 9	Laminados	Impermeables	Combinación	Digitales	<b>Acero</b>	Latón
---------------	-----------	--------------	-------------	-----------	--------------	-------

## Candado redondo de acero

Código	Medida mm	Pernos	Acabado	Peso gr	Volumen cm <sup>3</sup>	Estándar	Máster	Empaque	Precio Distribuidor	Precio Mayoreo	Precio Lista
<b>Horquilla Corta</b>											
L22S65EACB	65	5	Acero	660	860	6	36	Blister			
<b>Horquilla Larga</b>											
L22L65EACB	65	5	Acero	700	860	6	36	Blister			



### Medidas

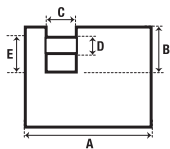
CODIGO	A	B	C	D	E	ANCHO	Nivel de Seguridad
mm	mm	mm	mm	mm	mm	mm	
L22S65EACB	65	56	24	10.5	62	28	7
L22L65EACB	65	56	24	10.5	90	28	7

L22S65EACB



## Candado de acero para cortina metálica, llave estándar

Código	Medida mm	Pernos	Acabado	Peso gr	Volumen cm <sup>3</sup>	Estándar	Máster	Empaque	Precio Distribuidor	Precio Mayoreo	Precio Lista
L22C70ECSB	70	5	Cromo Satinado	425	808	6	36	Blister			
L22C80ECSB	80	5	Cromo Satinado	500	840	6	36	Blister			
L22C70ELBB	70	5	Latón Brillante	425	808	6	36	Blister			
L22C80ELBB	80	5	Latón Brillante	500	840	6	36	Blister			



### Medidas

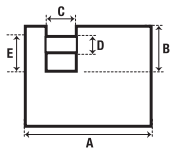
CODIGO	A	B	C	D	E	ANCHO	Nivel de Seguridad
mm	mm	mm	mm	mm	mm	mm	
L22C70ECSB	70	30	20	12	25	20	6
L22C80ECSB	80	35	30	13	30	20	7
L22C70ELBB	70	30	20	12	25	20	6
L22C80ELBB	80	35	30	13	30	20	7

L22C70ELBB



## Candado de acero para cortina metálica, llave tetra

Código	Medida mm	Pernos	Acabado	Peso gr	Volumen cm <sup>3</sup>	Estándar	Máster	Empaque	Precio Distribuidor	Precio Mayoreo	Precio Lista
L22C70TCSB	70	12	Cromo Satinado	435	808	6	36	Blister			
L22C80TCSB	80	12	Cromo Satinado	500	840	6	36	Blister			
L22C70TLBB	70	12	Latón Brillante	435	808	6	36	Blister			
L22C80TLBB	80	12	Latón Brillante	500	840	6	36	Blister			



### Medidas

CODIGO	A	B	C	D	E	ANCHO	Nivel de Seguridad
mm	mm	mm	mm	mm	mm	mm	
L22C70TCSB	70	30	23	12	26	20	8
L22C80TCSB	80	35	29	13	26	20	8
L22C70TLBB	70	30	23	12	26	20	8
L22C80TLBB	80	35	29	13	26	20	8

L22C70TCSB

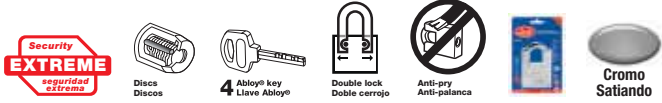


Pomos y Manijas	Entrada Principal	Cerrojos	Mecanismos de Embutir	
Cerraduras de Sobreponer	Cerraduras de Barra	Cerraduras de Perfil Angosto	Barras Antipánico	
Cerraduras para Mueble	<b>Candados</b>	Bisagras	Accesorios	

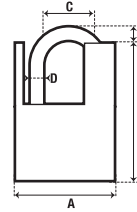
Candado No. 9	Laminados	Impermeables	Combinación	Digitales	<b>Acero</b>	<b>Latón</b>
---------------	-----------	--------------	-------------	-----------	--------------	--------------

### Candado de acero antipalanca, llave discos

Código	Medida mm	Discos	Acabado	Peso gr	Volumen cm³	Estándar	Máster	Empaque	Precio Distribuidor	Precio Mayoreo	Precio Lista
L22A40DCSB	40	7	Cromo Satinado	270	622	6	36	Blister			
L22A50DCSB	50	9	Cromo Satinado	360	530	6	36	Blister			
L22A60DCSB	60	9	Cromo Satinado	520	755	6	36	Blister			
L22A70DCSB	70	9	Cromo Satinado	600	870	6	36	Blister			



• Estas características aplican para: L22A60DCSB, L22A70DCSB



Medidas

CODIGO	A mm	B mm	C mm	D mm	E mm	ANCHO mm	Nivel de Seguridad
L22A40DCSB	40	50	20	7.8	10	20	8
L22A50DCSB	50	60	23.5	8.8	15	20	9
L22A60DCSB	60	70	27.3	9.8	18	20	9
L22A70DCSB	70	75	23	10.8	19	20	9

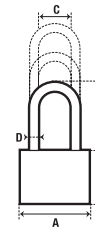
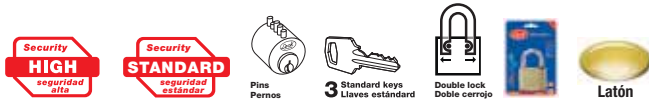


L22A50DCSB

### Candado de latón, llave estándar

Código	Medida mm	Pernos	Acabado	Peso gr	Volumen cm³	Estándar	Máster	Empaque	Precio Distribuidor	Precio Mayoreo	Precio Lista
<b>Horquilla Corta</b>											
* L20S20EB	20	3	Latón	100	352	6	36	Blister 2 piezas			
* L20S25EB	25	3	Latón	150	408	6	36	Blister 2 piezas			
* L20S30EB	30	4	Latón	120	352	6	36	Blister			
* L20S40EB	40	5	Latón	200	570	6	36	Blister			
* L20S45EB	45	5	Latón	250	570	6	36	Blister			
* L20S50EB	50	5	Latón	300	570	6	36	Blister			
<b>Horquilla Larga</b>											
* L20L25EB	25	3	Latón	150	352	6	36	Blister 2 piezas			
* L20L30EB	30	4	Latón	300	352	6	36	Blister			
* L20L40EB	40	5	Latón	200	570	6	36	Blister			
* L20L45EB	45	5	Latón	250	855	6	36	Blister			
* L20L50EB	50	5	Latón	300	855	6	36	Blister			
<b>Horquilla Extra Larga</b>											
* L20X30EB	30	4	Latón	150	352	6	36	Blister			
* L20X40EB	40	5	Latón	200	570	6	36	Blister			
* L20X50EB	50	5	Latón	350	570	6	36	Blister			

\* Disponibilidad: Julio



Medidas

CODIGO	A mm	B mm	C mm	D mm	E mm	ANCHO mm	Nivel de Seguridad
L20S20EB	20	20.5	11.3	3.2	14	10.3	3
L20S25EB	25	24	13.6	4	17	10.8	3
L20S30EB	30	28	16	5	21	13	3
L20S40EB	40	33	22.3	6	29.5	14	3
L20S45EB	45	35.5	25.2	7	34.5	14.5	3
L20S50EB	50	40	27.6	8	37	16.4	4
L20L25EB	25	24	13.6	4	28.5	10.8	3
L20L30EB	30	28	16	5	33	13	3
L20L40EB	40	33	22.3	6	36	14	3
L20L45EB	45	35.5	25.2	7	48	14.5	3
L20L50EB	50	40	27.6	8	50	16.4	4
L20X30EB	30	28	16	5	73	13	3
L20X40EB	40	33	22.3	6	80	14	3
L20X50EB	50	40	27.6	8	78	16.4	4



L20X40EB

### Candado de latón, llave tetra

Código	Medida mm	Pernos	Acabado	Peso gr	Volumen cm³	Estándar	Máster	Empaque	Precio Distribuidor	Precio Mayoreo	Precio Lista
<b>Horquilla Corta</b>											
* L20S40TB	40	12	Latón	300	855	6	36	Blister			
* L20S50TB	50	12	Latón	400	855	6	36	Blister			
* L20S60TB	60	12	Latón	500	855	6	36	Blister			

\* Disponibilidad: Julio



• Esta característica aplica para: L20S60TB



Medidas

CODIGO	A mm	B mm	C mm	D mm	E mm	ANCHO mm	Nivel de Seguridad
L20S40TB	40	33	21.6	7	31.5	22.5	5
L20S50TB	50	37	27	9	40	22.3	5
L20S60TB	60	41	33.2	10	46	24.2	6



L20S40TB





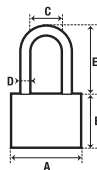
Pomos y Manijas	Entrada Principal	Cerrojos	Mecanismos de Embutir
Cerraduras de Sobreponer	Cerraduras de Barra	Cerraduras de Perfil Angosto	Barras Antipánico
Cerraduras para Mueble	<b>Candados</b>	Bisagras	Accesorios

Candado No. 9	Laminados	Impermeables	Combinación	Digitales	Acero	<b>Latón</b>
---------------	-----------	--------------	-------------	-----------	-------	--------------

## Candado de latón, llave bancaria



L20S40BB



CODIGO	Medidas						Nivel de Seguridad
	A	B	C	D	E	ANCHO	
L20S40BB	40	34	21.5	7	31	20	5
L20S50BB	50	37	27.6	8	37	19.5	6
L20S60BB	60	41	33.2	10	46	19.5	6

Código	Medida mm	Pernos	Acabado	Peso gr	Volumen cm³	Estándar	Máster	Empaque	Precio Distribuidor	Precio Mayoreo	Precio Lista
<b>Horquilla Corta</b>											
* L20S40BB	40	7	Latón	250	855	6	36	Blister			
* L20S50BB	50	7	Latón	350	855	6	36	Blister			
* L20S60BB	60	7	Latón	400	855	6	36	Blister			

\* Disponibilidad: Julio



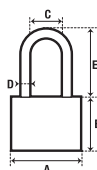
• Estas características aplican para: L20S60BB



## Candado de latón, llave puntos



L20S40QB



CODIGO	Medidas						Nivel de Seguridad
	A	B	C	D	E	ANCHO	
L20S40QB	40	34	21.5	8	31	22.5	6
L20S50QB	50	37	27.6	9	40	22.5	6
L20S60QB	60	41	33	10	46	24.2	7

Código	Medida mm	Pernos	Acabado	Peso gr	Volumen cm³	Estándar	Máster	Empaque	Precio Distribuidor	Precio Mayoreo	Precio Lista
<b>Horquilla Corta</b>											
* L20S40QB	40	5	Latón	300	855	6	36	Blister			
* L20S50QB	50	5	Latón	400	855	6	36	Blister			
* L20S60QB	60	5	Latón	500	855	6	36	Blister			

\* Disponibilidad: Julio



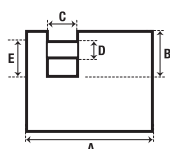
• Estas características aplican para: L20S60QB



## Candado de latón para cortina metálica, llave estándar



L20C75EB



CODIGO	Medidas						Nivel de Seguridad
	A	B	C	D	E	ANCHO	
L20C75EB	75	28	24	11	24	18	6

Código	Medida mm	Pernos	Acabado	Peso gr	Volumen cm³	Estándar	Máster	Empaque	Precio Distribuidor	Precio Mayoreo	Precio Lista
* L20C75EB	75	5	Latón	500	532	6	36	Blister			

\* Disponibilidad: Julio





# Bisagras



*¡Seguro!*  
por tradición

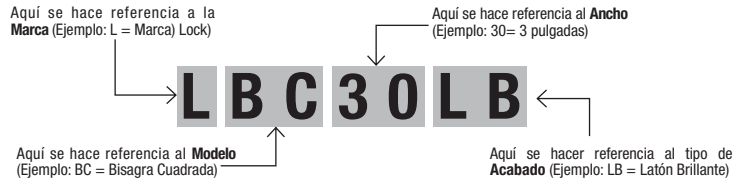


Pomos y Manijas	Entrada Principal	Cerrojos	Mecanismos de Embutir
Cerraduras de Sobreponer	Cerraduras de Barra	Cerraduras de Perfil Angosto	Barras Antipánico
Cerraduras para Mueble	Candados	<b>Bisagras</b>	Accesorios

<b>Bisagra Cuadrada</b>	Bisagra Alargada
-------------------------	------------------

## Nomenclatura

### BISAGRAS



MARCA		MODELO		TAMAÑO		ACABADO	
L	Lock	BA	Bisagra Alargada	10	1 pulgada	LA	Latón Antiguo
		BC	Bisagra Cuadrada	15	1.5 pulgadas	LB	Latón Brillante
				20	2 pulgadas	NI	Níquel
				25	2.5 pulgadas	NS	Níquel Satinado
				30	3 pulgadas		
				35	3.5 pulgadas		
				40	4 pulgadas		



LBC30LB

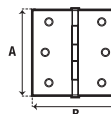
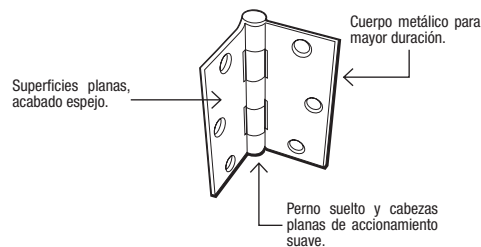
### Bisagra de acero cuadrada

Código	Descripción	Acabado	Peso gr	Volumen cm <sup>3</sup>	Estándar	Máster	Empaque	Precio Distribuidor	Precio Mayoreo	Precio Lista
LBC20NS	2" x 2"	Níquel Satinado	35	3	10	100	Caja			
LBC25NS	2.5" x 2.5"	Níquel Satinado	65	5	10	100	Caja			
LBC30NS	3" x 3"	Níquel Satinado	102	9	10	100	Caja			
LBC35NS	3.5" x 3.5"	Níquel Satinado	160	14	10	100	Caja			
LBC40NS	4" x 4"	Níquel Satinado	215	23	10	100	Caja			
LBC20LB	2" x 2"	Latón Brillante	35	3	10	100	Caja			
LBC25LB	2.5" x 2.5"	Latón Brillante	65	5	10	100	Caja			
LBC30LB	3" x 3"	Latón Brillante	102	9	10	100	Caja			
LBC35LB	3.5" x 3.5"	Latón Brillante	160	14	10	100	Caja			
LBC40LB	4" x 4"	Latón Brillante	215	23	10	100	Caja			
LBC20LA	2" x 2"	Latón Antiguo	35	3	10	100	Caja			
LBC25LA	2.5" x 2.5"	Latón Antiguo	65	5	10	100	Caja			
LBC30LA	3" x 3"	Latón Antiguo	102	9	10	100	Caja			
LBC35LA	3.5" x 3.5"	Latón Antiguo	160	14	10	100	Caja			
LBC40LA	4" x 4"	Latón Antiguo	215	23	10	100	Caja			

\* Disponibilidad: Mayo



- Fabricadas en acero.
- Acabados de lujo de alta calidad.
- Perno suelto.
- Dos cabezas planas.
- Incluye tornillos.



### Medidas

CODIGO	A		B		Espesor		No. de Orificios
	mm	pulg	mm	pulg	mm	pulg	
LBC20NS	50.80	2.00	50.80	2.00	1.20	0.05	4
LBC20LB							
LBC20LA							
LBC25NS	63.50	2.50	63.50	2.50	1.30	0.05	6
LBC25LB							
LBC25LA							
LBC30NS	76.20	3.00	76.20	3.00	1.50	0.06	6
LBC30LB							
LBC30LA							
LBC35NS	88.90	3.50	88.90	3.50	1.80	0.07	6
LBC35LB							
LBC35LA							
LBC40NS	101.60	4.00	101.60	4.00	2.20	0.09	8
LBC40LB							
LBC40LA							





Bisagra Cuadrada

Bisagra Alargada

**Bisagra de acero alargada**

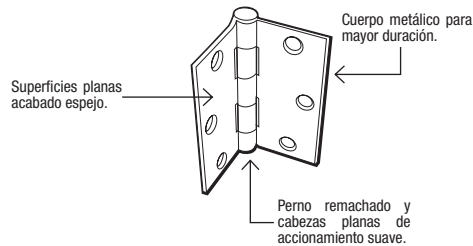
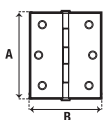
Código	Descripción	Acabado	Peso gr	Volumen cm <sup>3</sup>	Estándar	Máster	Empaque	Precio Distribuidor	Precio Mayoreo	Precio Lista
LBA10NI	1" x 1.06"	Niquel	18	1	10	100	Caja			
LBA15NI	1.5" x 1.46"	Niquel	24	2	10	100	Caja			
LBA20NI	2" x 1.61"	Niquel	30	3	10	100	Caja			
LBA25NI	2.5" x 1.81"	Niquel	46	4	10	100	Caja			
LBA30NI	3" x 2.08"	Niquel	70	6	10	100	Caja			
LBA35NI	3.5" x 2.52"	Niquel	90	9	10	100	Caja			
LBA40NI	4" x 2.87"	Niquel	135	13	10	100	Caja			
LBA10LB	1" x 1.06"	Latón Brillante	18	1	10	100	Caja			
LBA15LB	1.5" x 1.46"	Latón Brillante	24	2	10	100	Caja			
LBA20LB	2" x 1.61"	Latón Brillante	30	3	10	100	Caja			
LBA25LB	2.5" x 1.81"	Latón Brillante	46	4	10	100	Caja			
LBA30LB	3" x 2.08"	Latón Brillante	70	6	10	100	Caja			
LBA35LB	3.5" x 2.52"	Latón Brillante	90	9	10	100	Caja			
LBA40LB	4" x 2.87"	Latón Brillante	135	13	10	100	Caja			
LBA10LA	1" x 1.06"	Latón Antiquo	18	1	10	100	Caja			
LBA15LA	1.5" x 1.46"	Latón Antiquo	24	2	10	100	Caja			
LBA20LA	2" x 1.61"	Latón Antiquo	30	3	10	100	Caja			
LBA25LA	2.5" x 1.81"	Latón Antiquo	46	4	10	100	Caja			
LBA30LA	3" x 2.08"	Latón Antiquo	70	6	10	100	Caja			
LBA35LA	3.5" x 2.52"	Latón Antiquo	90	9	10	100	Caja			
LBA40LA	4" x 2.87"	Latón Antiquo	135	13	10	100	Caja			

\* Disponibilidad: Mayo



LBA30LA

CODIGO	A		B		Espesor		No. de Orificios
	mm	pulg	mm	pulg	mm	pulg	
LBA10NI	25.00	0.98	27.00	1.06	1.00	0.04	4
LBA10LB							
LBA10LA							
LBA15NI	38.00	1.50	37.00	1.46	1.20	0.05	4
LBA15LB							
LBA15LA							
LBA20NI	51.00	2.01	41.00	1.61	1.30	0.05	4
LBA20LB							
LBA20LA							
LBA25NI	64.00	2.52	46.00	1.81	1.30	0.05	6
LBA25LB							
LBA25LA							
LBA30NI	76.00	2.99	53.00	2.08	1.50	0.06	6
LBA30LB							
LBA30LA							
LBA35NI	89.00	3.50	64.00	2.52	1.60	0.06	6
LBA35LB							
LBA35LA							
LBA40NI	102.00	4.02	73.00	2.87	1.80	0.07	8
LBA40LB							
LBA40LA							



- Fabricadas en acero.
- Acabados de lujo de alta calidad.
- Perno remachado.
- Incluye tornillos.



**¡Seguro!**  
por tradición





# Accesorios



**¡Seguro!**  
por tradición

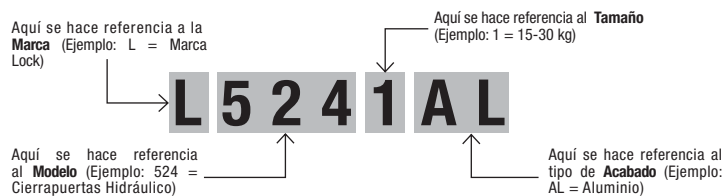


Pomos y Manijas	Entrada Principal	Cerrojos	Mecanismos de Embutir
Cerraduras de Sobreponer	Cerraduras de Barra	Cerraduras de Perfil Angosto	Barras Antipánico
Cerraduras para Mueble	Candados	Bisagras	Accesorios

## Cierrapuertas Hidráulico

### Nomenclatura

#### CIERRAPUERTAS HIDRAULICO



MARCA	MODELO	TAMAÑO	COLOR
L	Lock	524	Cierrapuertas hidráulico
		1	15-30 kg
		2	25-45 kg
		3	40-65 kg
			AL Aluminio

### Cierrapuertas hidráulico



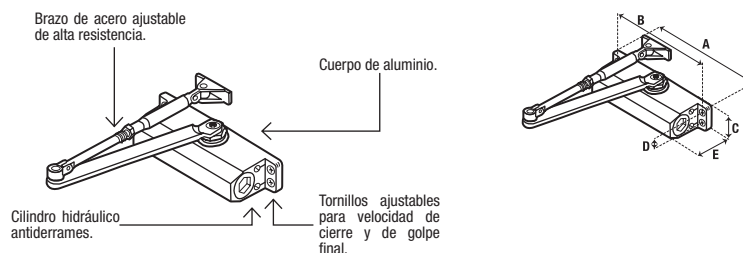
L5241AL

Código	Descripción	Acabado	Peso gr	Volumen cm³	Estándar	Máster	Empaque	Precio Distribuidor	Precio Mayoreo	Precio Lista
L5241AL	15-30kg	Aluminio	1350	1560	1	10	Caja			
L5242AL	25-45kg	Aluminio	1950	2381	1	10	Caja			
L5243AL	40-65kg	Aluminio	2250	2381	1	10	Caja			



Aluminio

- Ideal para puertas abatibles de madera o aluminio con espesores de 1" a 2" (25mm a 51mm).
- 500 mil ciclos de apertura garantizados.
- Sistema para "sostener abierta la puerta".
- Rango de apertura de 180°.



#### L5241AL

	mm	pulg
A	177	6.97
B	162	6.38
C	42	1.65
D	19	0.75
E	65	2.56

#### L5242AL

	mm	pulg
A	206	8.11
B	188	7.40
C	42	1.65
D	19	0.75
E	70	2.76

#### L5243AL

	mm	pulg
A	226	8.90
B	209	8.23
C	50	1.97
D	19	0.75
E	73	2.87



Lock  
¡Seguro!  
por tradición

GRUPO URREA  
ventas@urrea.net www.lock.com.mx www.urreanet.com

# Mercadeo





LCAMCBM

### Camisas blanca manga corta

Código	Descripción	Estándar	Máster	Precio Distribuidor	Precio Mayoreo	Precio Lista
LCAMCBM	Talla M	1	40			
LCAMCBL	Talla L	1	40			
LCAMCBX	Talla XL	1	40			



LPOBM

### Playeras tipo Polo, bordada, color blanca

Código	Descripción	Estándar	Máster	Precio Distribuidor	Precio Mayoreo	Precio Lista
LPOBM	Talla M	1	50			
LPOBL	Talla L	1	50			
LPOBX	Talla XL	1	50			



LPLABM

### Playeras, bordada, color blanca

Código	Descripción	Estándar	Máster	Precio Distribuidor	Precio Mayoreo	Precio Lista
LPLABM	Talla M	1	75			
LPLABL	Talla L	1	75			
LPLABX	Talla XL	1	75			



LCASX

### Casaca

Código	Descripción	Estándar	Máster	Precio Distribuidor	Precio Mayoreo	Precio Lista
LCASX	Talla XL	1	1			



LBATL

### Batas

Código	Descripción	Estándar	Máster	Precio Distribuidor	Precio Mayoreo	Precio Lista
LBATL	Talla L	1	1			
LBATX	Talla XL	1	1			



LGORRB

### Gorra

Código	Descripción	Estándar	Máster	Precio Distribuidor	Precio Mayoreo	Precio Lista
LGORRB	Color blanca	1	24			



LPP100

### Pluma promocional

Código	Descripción	Estándar	Máster	Precio Distribuidor	Precio Mayoreo	Precio Lista
*LPP100	Color blanco	1	50			

\* Disponibilidad: Junio

### Llavero

Código	Descripción	Estándar	Máster	Precio Distribuidor	Precio Mayoreo	Precio Lista
*LLLAV100	Llavero Lock	1	50			

\* Disponibilidad: Junio

### Cubo de papel

Código	Descripción	Estándar	Máster	Precio Distribuidor	Precio Mayoreo	Precio Lista
LCUB85	Cubo de Papel 8.5 x 8.5	1	50			



LLLAV100



LCUB85



### Lonas

Código	Descripción	Estándar	Máster	Precio Distribuidor	Precio Mayoreo	Precio Lista
LLOP150	Lona de Cerrajería 1.50mt x 1mt	1	1			

### Calcomanías

Código	Descripción	Estándar	Máster	Precio Distribuidor	Precio Mayoreo	Precio Lista
LCALB	Calca Bisagra	1	1			
LCALC	Calca Candado	1	1			
LCALP	Calca Pomo	1	1			
LCALG	Calca Productos Lock	1	1			

### Posters

Código	Descripción	Estándar	Máster	Precio Distribuidor	Precio Mayoreo	Precio Lista
LPOSG	Posters Productos Lock	1	1			



LCALB



LCALC



LCALP



LCALG



LPOSG



LLOP150

## Exhibidores

Código	Descripción	Estándar	Máster	Precio Distribuidor	Precio Mayoreo	Precio Lista
LEXHP3	Exhibidor de 3 pomos	1	1			
LEXHM3	Exhibidor de 3 manijas	1	1			
LEXHC3	Exhibidor de 3 cerrojos	1	1			
LEXHP6	Exhibidor de 6 pomos	1	1			
LEXHM6	Exhibidor de 6 manijas	1	1			
<sup>1</sup> LEXHMA	Exhibidor de manillón Adamants	1	1			
LEXHMG	Exhibidor de manillón Galeana	1	1			
LEXHCB	Exhibidor de conjunto Barroco	1	1			
LEXHCC	Exhibidor de conjunto Classic	1	1			
<sup>2</sup> LEXHCAN	Exhibidor candados	1	1			
<sup>3</sup> LEXHBIS	Exhibidor bisagras	1	1			
<sup>3</sup> LEXHCSB	Exhibidor cerraduras de sobreponer y barra	1	1			

<sup>1</sup> Disponibilidad: Junio

<sup>2</sup> Disponibilidad: Julio

<sup>3</sup> Disponibilidad: Mayo


LEXHCAN



LEXHBIS



LEXHP3



LEXHM3



LEXHC3



LEXHP6



LEXHM6



LEXHMG



LEXHCC



LEXHCB



LEXHMA



LEXHCSB



### Exhibidor de pared (sin producto)

Código	Descripción	Estándar	Máster	Precio Distribuidor	Precio Mayoreo	Precio Lista
LEXHP60	.60 mts X 1.80 mts	1	1			

### Exhibidor tipo Isla

Código	Descripción	Estándar	Máster	Precio Distribuidor	Precio Mayoreo	Precio Lista
*LGON100	Isla	1	1			

\* Disponibilidad: Junio



LEXHP60



LGON100



**¡Seguro!**  
por tradición



# Índice Alfanumérico

Código	Precio Lista	Página
L0110NGB		37
L0110NSB		37
L0200CBB		36
L0200LBB		36
L021CBB		35
L021LBB		35
L024CBB		35
L024LBB		35
L0250CBB		37
L0250LBB		37
L0250SCBB		37
L0250SLBB		37
L042CBB		35
L050GCBB		36
L050GLBB		36
L050PCBB		36
L050PLBB		36
L060GCBB		36
L060GLBB		36
L060PCBB		36
L060PLBB		36
L080CBB		37
L118ELB		19
L118ENS		19
L118QLB		19
L118QNS		19
L119ELB		19
L119ENG		19
L119QLB		19
L119QNG		19
L2000B		9
L200AL		32
L2030B		9
L2062B		9
L20C75EB		46
L20L25EB		45
L20L30EB		45
L20L40EB		45
L20L45EB		45
L20L50EB		45
L20S20EB		45
L20S25EB		45
L20S30EB		45
L20S40BB		46
L20S40EB		45
L20S40QB		46
L20S40TB		45
L20S45EB		45
L20S50BB		46
L20S50EB		45
L20S50QB		46
L20S50TB		45
L20S60BB		46
L20S60QB		46
L20S60TB		45
L20X30EB		45
L20X40EB		45
L20X50EB		45

Código	Precio Lista	Página
L2100B		9
L2101		30
L2102		30
L2130B		9
L2162B		9
L220AL		32
L22A40DCSB		45
L22A50DCSB		45
L22A60DCSB		45
L22A70DCSB		45
L22C70ECSB		44
L22C70ELBB		44
L22C70TCSB		44
L22C70TLBB		44
L22C80ECSB		44
L22C80ELBB		44
L22C80TCSB		44
L22C80TLBB		44
L22L38EACB		43
L22L40DCSB		43
L22L45EACB		43
L22L50DCSB		43
L22L50EACB		43
L22L60DCSB		43
L22L65EACB		44
L22S32ELBB		43
L22S38EACB		43
L22S38ELBB		43
L22S40DCSB		43
L22S45EACB		43
L22S50DCSB		43
L22S50EACB		43
L22S50ELBB		43
L22S60DCSB		43
L22S63ELBB		43
L22S65EACB		44
L23S30EB		42
L23S40EB		42
L23S50EB		42
L23S64EB		42
L25L40ERJB		42
L25S40ERJB		42
L2600B		9
L2630B		9
L2662B		9
L26S50AMB		42
L26S50NGB		42
L26S50RJB		42
L27S35CBB		43
L27S35RJB		43
L27S40CBB		43
L27S40RJB		43
L3000B		9
L3030B		9
L3062B		9
L3100B		9
L3130B		9
L3162B		9

Código	Precio Lista	Página
L3600B		9
L3630B		9
L3662B		9
L4101B		21
L4110B		21
L42101B		21
L42601B		21
L42701B		21
L4601B		21
L4610B		21
L4620		21
L4701B		21
L4710B		21
L500GS		29
L5100B		9
L510GS		29
L5130B		9
L5162B		9
L520DGS		26
L520IGS		26
L5241AL		52
L5242AL		52
L5243AL		52
L5300B		9
L530DGS		26
L530IGS		26
L5330B		9
L5362B		9
L540GS		29
L5600B		9
L560DCB		28
L560DCBB		28
L560ICB		28
L560ICBB		28
L5630B		9
L5662B		9
L5701AL		31
L570DCB		28
L570DCBB		28
L570ICB		28
L570ICBB		28
L580DCB		28
L580DCBB		28
L580ICB		28
L580ICBB		28
L6000B		10
L6030B		10
L6062B		10
L6100B		10
L6130B		10
L6162B		10
L6600B		10
L6630B		10
L6662B		10
L7715DGS		25
L7715DGSB		25
L7715DPGS		25
L7715DPGSB		25

# Índice Alfanumérico



Código	Precio Lista	Página
L7715IGS		25
L7715IGSB		25
L7715IPGS		25
L7715IPGSB		25
L7720DGS		25
L7720DGSB		25
L7720DPGS		25
L7720DPGSB		25
L7720IGS		25
L7720IGSB		25
L7720IPGS		25
L7720IPGSB		25
L7725ADBIN		26
L7725ATAIN		26
L7725DGS		25
L7725DGSB		25
L7725DPGS		25
L7725DPGSB		25
L7725IGS		25
L7725IGSB		25
L7725IPGS		25
L7725IPGSB		25
L800001B		17
L800010B		17
L8000B		10
L8030B		10
L810001B		17
L810010B		17
L8100B		10
L8130B		10
L860001B		17
L860010B		17
L8600B		10
L8630B		10
L9000B		10
L9030B		10
L9100B		10
L9130B		10
L9600B		10
L9630B		10
L9S38EGS		42
LA100B		12
LA130B		12
LA600B		12
LA630B		12
LA700B		12
LA730B		12
LADM10DLA		15
LADM10DLB		15
LADM10DNS		15
LADM10ILA		15
LADM10ILB		15
LADM10INS		15
LBA10LA		49
LBA10LB		49
LBA10NI		49
LBA15LA		49
LBA15LB		49

Código	Precio Lista	Página
LBA15NI		49
LBA20LA		49
LBA20LB		49
LBA20NI		49
LBA25LA		49
LBA25LB		49
LBA25NI		49
LBA30LA		49
LBA30LB		49
LBA30NI		49
LBA35LA		49
LBA35LB		49
LBA35NI		49
LBA40LA		49
LBA40LB		49
LBA40NI		49
LBATL		54
LBATX		54
LBC20LA		48
LBC20LB		48
LBC20NS		48
LBC25LA		48
LBC25LB		48
LBC25NS		48
LBC30LA		48
LBC30LB		48
LBC30NS		48
LBC35LA		48
LBC35LB		48
LBC35NS		48
LBC40LA		48
LBC40LB		48
LBC40NS		48
LC100B		11
LC130B		11
LC600B		11
LC60ELB		23
LC60ENS		23
LC60QLB		23
LC60QNS		23
LC630B		11
LC700B		11
LC730B		11
LCALB		55
LCALC		55
LCALG		55
LCALP		55
LCAMCBL		54
LCAMCBM		54
LCAMCBX		54
LCASX		54
LCUB85		54
LEXHBIS		56
LEXHC3		56
LEXHCAN		56
LEXHCB		56
LEXHCC		56
LEXHCSB		56

Código	Precio Lista	Página
LEXHM3		56
LEXHM6		56
LEXHMA		56
LEXHMG		56
LEXHP3		56
LEXHP6		56
LEXHP60		57
LGAL01CM		16
LGAL01LA		16
LGAL01LB		16
LGAL10CM		16
LGAL10LA		16
LGAL10LB		16
LGON100		57
LGORRB		54
LH118LB		18
LH118NS		18
LH119LB		18
LH119NG		18
LK100B		11
LK130B		11
LK600B		11
LK630B		11
LK700B		11
LK730B		11
LLLAV100		54
LLOP150		55
LMG45ELB		22
LMG45ENS		22
LMG45QLB		22
LMG45QNS		22
LPLABL		54
LPLABM		54
LPLABX		54
LPOBL		54
LPOBM		54
LPOBX		54
LPOSG		55
LPP100		54
LT100B		11
LT130B		11
LT600B		11
LT630B		11
LT700B		11
LT730B		11
LV100B		12
LV130B		12
LV600B		12
LV630B		12
LV700B		12
LV730B		12
LW100B		12
LW130B		12
LW600B		12
LW630B		12
LW700B		12
LW730B		12



